

**Politische Gemeinde Dägerlen
8471 Rutschwil**

Jahresrechnung 2023

Ablieferung an Gemeindevorstand	9. April 2024
Abnahmebeschluss Gemeindevorstand	24. April 2024
Ablieferung an Rechnungsprüfungskommission	25. April 2024
Abnahmebeschluss Rechnungsprüfungskommission	15. Mai 2024
Abnahmebeschluss Gemeindeversammlung	20. Juni 2024
Veröffentlichung	30. Juni 2024

Inhaltsverzeichnis

	Seite
Bericht, Anträge und Beschlüsse	
1 Bericht des Gemeindevorstands	1
2 Anträge und Beschlüsse	2 - 4
3 Kurzbericht der Revisionsstelle	5 - 6
4 Vollständigkeitserklärung	7
Jahresrechnung - Finanzbericht	
5 Finanzierung	8 - 9
6 Erfolgsrechnung	10
7 Investitionsrechnungen	11 - 12
8 Bilanz	13 - 14
9 Geldflussrechnung	15 - 16
10 Anhang	17 - 41
Grundlagen und Grundsätze der Rechnungslegung	
Angewandtes Regelwerk	17
Rechnungslegungs-, Bilanzierungs- und Bewertungsgrundsätze	17 - 18
Organisationseinheiten	19
Finanzinformationen	
Ausgewählte Positionen des Finanzvermögens	20
Eventualforderungen	keine
Anlagenspiegel Finanzvermögen	21
Anlagenspiegel Verwaltungsvermögen	22 - 31
Beteiligungsspiegel	32
Ausgewählte Positionen des Fremdkapitals	33
Gewährleistungsspiegel / Eventualverpflichtungen	34
Leasingverträge	35

	Seite
Rückstellungsspiegel	keine
Eigenkapitalnachweis	36
Wohnraumfonds	keine
Sonderrechnungen	37
Haushaltsgleichgewicht	38 - 39
Finanzkennzahlen	40
Kreditrechtliche Angaben	41
Verpflichtungskredite	41
Gebundene Ausgabenbeschlüsse	keine
Weitere Offenlegungen	keine
Pflegeheim - Kostendeckungsprinzip	keine
Spitex - Verrechnung nichtpflegerische Spitex-Leistungen	keine
Elektrizitätswerk - Deckungsdifferenzenspiegel	keine

Jahresrechnung - Details zum Finanzbericht		
11	Erläuterungen zur Erfolgsrechnung	42 - 44
12	Erfolgsrechnung	45 - 89
13	Erläuterungen zu den Investitionsrechnungen	90
14	Investitionsrechnung Verwaltungsvermögen	91 - 99
15	Investitionsrechnung Finanzvermögen	100 - 101
16	Bilanz	102 - 125

Kontakt

Gemeindeverwaltung Dägerlen
Dorfstrasse 8
8471 Rutschwil

Finanzvorstand: Patrick Jola

Leiter Finanzen: Urs Baumann
Telefon 052 305 12 23

E-Mail finanzverwaltung@daegerlen.ch

Bericht, Anträge und Beschlüsse

Bericht des Gemeindevorstands

A Finanzieller Überblick zur Jahresrechnung

Die Jahresrechnung 2023 weist ausgabenseitig einen Minderaufwand von Fr. 194'862.29 gegenüber dem Budget aus. Weil diesem doch beträchtlichen Minderaufwand signifikante Mehrerträge bei den ordentlichen Steuern entgegenstehen, resultiert anstelle des budgetierten Aufwandüberschusses von Fr. 101'511.85 ein Ertragsüberschuss im Betrag von Fr. 192'615.22.

Dank des positiven Rechnungsergebnisses konnte der Bilanzüberschuss der Politischen Gemeinde Dägerlen um mehr als 3 % erhöht werden und weist per Ende 2023 einen Saldo von Fr. 6'522'010.52 auf.

B Erläuterungen zum abgeschlossenen Rechnungsjahr

Die finanzielle Gesamtsituation der Politischen Gemeinde präsentiert sich weiterhin in einem sehr stabilen Zustand. Diesen Umstand verdanken wir in erster Linie einem grundsoliden Steuersubstrat und einer kontinuierlich steigenden Steuerkraft. Die vorliegende Jahresrechnung veranschaulicht diesen Umstand exemplarisch: Mit der im Budget 2023 beschlossenen Senkung des Steuerfusses von 39 % auf 35 % wurde der positiven Tendenz der vergangenen Jahre Rechnung getragen. Gleichzeitig sollte mit dieser Massnahme ein weiteres Anwachsen der Liquiditätsreserven verhindert werden. Aufgrund der soliden Eigenkapitaldecke hätte auch ein allfälliger Aufwandüberschuss verkraftet werden können.

Trotz des deutlich reduzierten Steuerfusses übertrafen die Erträge der Allgemeinen Gemeindesteuern das Niveau des Vorjahres. Aufgrund der hohen Liquiditätsreserven ist die Finanzierung zukünftiger Investitionen mit eigenen flüssigen Mitteln weiterhin ungefährdet.

Ein weiteres Indiz für die stabile finanzielle Gesamtsituation der Politischen Gemeinde Dägerlen ist die Tatsache, dass im Rechnungsjahr 2023 Darlehen an einen Zweckverband sowie an eine karitative Institution auf Gemeindegebiet gewährt wurden und die liquiden Mittel somit auch zinstragend angelegt werden konnten.

C Begründung erheblicher Abweichungen gegenüber dem Budget

Wie einleitend erwähnt, kam das positive Jahresergebnis 2023 dank unerwartet hoher Fiskalerträge und Minderaufwendungen auf der Ausgabenseite zustande. Augenfällige Abweichungen gegenüber dem Budget treten, nebst der Steuerertragsentwicklung, insbesondere in den Bereichen Gesundheit und Soziale Sicherheit zu Tage. Im Gesundheitswesen lässt sich über die Jahre eine markante Zunahme der Kosten für die ambulante als auch für die stationäre Pflege feststellen. Diese Entwicklungen sind einer veränderten Altersstruktur in der Bevölkerung geschuldet, einem Phänomen, von dem auch andere Gemeinwesen in zunehmendem Ausmass betroffen sind. Weil bei der Budgetierung das Ausmass dieser Kostenexplosion jedoch zu pessimistisch veranschlagt wurde, resultiert letztlich im Bereich Gesundheit ein nennenswerter Minderaufwand.

Ein ähnliches Bild präsentiert sich in der Funktion Soziale Sicherheit. Während die Ausgaben für Ergänzungsleistungen auf hohem Niveau stagnieren, haben sich die Aufwendungen im Asylwesen aufgrund des Ukrainekrieges massiv erhöht. Weil aber gleichzeitig die Beiträge für die familienergänzende Kinderbetreuung mangels Referenzzahlen aus den Vorjahren zu pessimistisch budgetiert wurden, resultiert letztlich auch im Bereich Soziale Sicherheit ein substantieller Minderaufwand. Weitere, geringfügigere Abweichungen gegenüber dem Budget werden summarisch in den Erläuterungen zur Erfolgsrechnung begründet.

Antrag des Gemeindevorstands

- 1 Der Gemeindevorstand hat die **Jahresrechnung und die Sonderrechnung 2023** der Politischen Gemeinde Dägerlen genehmigt.
- 2 Die Jahresrechnung 2023 der Politischen Gemeinde Dägerlen weist folgende Eckdaten aus:


Erfolgsrechnung	Gesamtaufwand	Fr.	4'442'977.71
	Gesamtertrag	Fr.	4'635'592.93
	Ertragsüberschuss	Fr.	192'615.22
Investitionsrechnung Verwaltungsvermögen	Ausgaben Verwaltungsvermögen	Fr.	854'474.06
	Einnahmen Verwaltungsvermögen	Fr.	121'168.40
	Nettoinvestitionen Verwaltungsvermögen	Fr.	733'305.66
Investitionsrechnung Finanzvermögen	Ausgaben Finanzvermögen	Fr.	-
	Einnahmen Finanzvermögen	Fr.	-
	Nettoinvestitionen Finanzvermögen	Fr.	-
Bilanz	Bilanzsumme	Fr.	11'551'402.69

Der Ertragsüberschuss der Erfolgsrechnung wird dem Bilanzüberschuss zugewiesen.
Dadurch erhöht sich der **Bilanzüberschuss auf Fr. 6'522'010.52.**

- 3 Der Gemeindevorstand beantragt der Gemeindeversammlung, die Jahresrechnung und die Sonderrechnung 2023 der Politischen Gemeinde Dägerlen zu genehmigen.

8471 Dägerlen, 24. April 2024
Gemeinderat Dägerlen

Gemeindepräsident
Patrick Jola



Gemeindevorstand
Peter Zahnd



Antrag der Rechnungsprüfungskommission

- 1 Die Rechnungsprüfungskommission hat die **Jahresrechnung und die Sonderrechnung 2023** der Politischen Gemeinde Dägerlen in der vom Gemeindevorstand beschlossenen Fassung vom 24.04.2024 geprüft. Die Jahresrechnung weist folgende Eckdaten aus:

Erfolgsrechnung	Gesamtaufwand	Fr.	4'442'977.71
	Gesamtertrag	Fr.	4'635'592.93
	Ertragsüberschuss	Fr.	192'615.22
Investitionsrechnung Verwaltungsvermögen	Ausgaben Verwaltungsvermögen	Fr.	854'474.06
	Einnahmen Verwaltungsvermögen	Fr.	121'168.40
	Nettoinvestitionen Verwaltungsvermögen	Fr.	733'305.66
Investitionsrechnung Finanzvermögen	Ausgaben Finanzvermögen	Fr.	-
	Einnahmen Finanzvermögen	Fr.	-
	Nettoinvestitionen Finanzvermögen	Fr.	-
Bilanz	Bilanzsumme	Fr.	11'551'402.69

Der Ertragsüberschuss der Erfolgsrechnung wird dem Bilanzüberschuss zugewiesen. Dadurch erhöht sich der **Bilanzüberschuss auf Fr. 6'522'010.52.**

- 2 Die Rechnungsprüfungskommission stellt fest, dass die Jahresrechnung der Politischen Gemeinde Dägerlen finanzrechtlich zulässig und rechnerisch richtig ist. Die finanzpolitische Prüfung der Jahresrechnung gibt zu keinen Bemerkungen Anlass.
- 3 Die Rechnungsprüfungskommission hat den Kurzbericht der finanztechnischen Prüfung zur Kenntnis genommen.
- 4 Die Rechnungsprüfungskommission beantragt der Gemeindeversammlung, die Jahresrechnung und die Sonderrechnung 2023 der Politischen Gemeinde Dägerlen entsprechend dem Antrag des Gemeindevorstands zu genehmigen.

8471 Dägerlen, 14. Mai 2024
Rechnungsprüfungskommission Dägerlen

Präsidentin
Manuela Schibli

Aktuarin
Silvia Gubler




Beschluss der Gemeindeversammlung

Die Gemeindeversammlung hat die **Jahresrechnung und die Sonderrechnung 2023** der Politischen Gemeinde Dägerlen am 20.06.2024 entsprechend dem Antrag des Gemeindevorstands genehmigt. Die Jahresrechnung weist folgende Eckdaten aus:

Erfolgsrechnung	Gesamtaufwand	Fr.	4'442'977.71
	Gesamtertrag	Fr.	4'635'592.93
	Ertragsüberschuss	Fr.	192'615.22
Investitionsrechnung Verwaltungsvermögen	Ausgaben Verwaltungsvermögen	Fr.	854'474.06
	Einnahmen Verwaltungsvermögen	Fr.	121'168.40
	Nettoinvestitionen Verwaltungsvermögen	Fr.	733'305.66
Investitionsrechnung Finanzvermögen	Ausgaben Finanzvermögen	Fr.	-
	Einnahmen Finanzvermögen	Fr.	-
	Nettoinvestitionen Finanzvermögen	Fr.	-
Bilanz	Bilanzsumme	Fr.	11'551'402.69

Der Ertragsüberschuss der Erfolgsrechnung wird dem Bilanzüberschuss zugewiesen.
Dadurch erhöht sich der **Bilanzüberschuss auf Fr. 6'522'010.52.**

8471 Dägerlen, 20. Juni 2024

Namens der Gemeindeversammlung Dägerlen


Gemeindepräsident
Patrick Jola


Gemeindeschreiber
Peter Zahnd

Bericht der finanztechnischen Prüfstelle zur Jahresrechnungsprüfung 2023

der politischen Gemeinde Dägerlen

Als finanztechnische Prüfstelle haben wir die beiliegende Jahresrechnung der politischen Gemeinde Dägerlen, bestehend aus den gesetzlich vorgeschriebenen Elementen für das am 31.12.2023 abgeschlossene Rechnungsjahr, geprüft.

Verantwortung der Vorsteherschaft

Die Vorsteherschaft ist für die Aufstellung der Jahresrechnung in Übereinstimmung mit den für die Organisation geltenden Rechtsgrundlagen verantwortlich. Diese Verantwortung beinhaltet die Ausgestaltung, Implementierung und Aufrechterhaltung eines internen Kontrollsystems mit Bezug auf die Aufstellung einer Jahresrechnung, die frei von wesentlichen falschen Angaben als Folge von Verstössen oder Irrtümern ist. Darüber hinaus ist die Vorsteherschaft für die rechtmässige Rechnungslegung verantwortlich.

Verantwortung der finanztechnischen Prüfstelle

Unsere Verantwortung ist es, aufgrund unserer Prüfung ein Prüfungsurteil über die Jahresrechnung abzugeben. Wir haben die Prüfung in Übereinstimmung mit den gesetzlichen Vorschriften und den Schweizer Standards zur Abschlussprüfung (SA-CH) durchgeführt. Nach diesen Standards ist die Prüfung so zu planen und durchzuführen, dass mit hinreichender Sicherheit eine Aussage darüber gemacht werden kann, ob die Jahresrechnung frei von wesentlichen falschen Angaben ist.

Eine Prüfung beinhaltet die Durchführung von Prüfungshandlungen zur Erlangung von Prüfungsnachweisen für die in der Jahresrechnung enthaltenen Wertansätze und sonstigen Angaben. Die Auswahl der Prüfungshandlungen liegt im pflichtgemässen Ermessen der Prüfenden. Dies schliesst eine Beurteilung der Risiken wesentlicher falscher Angaben in der Jahresrechnung als Folge von Verstössen oder Irrtümern ein. Bei der Beurteilung dieser Risiken berücksichtigen die Prüfenden das interne Kontrollsystem, soweit es für die Aufstellung der Jahresrechnung von Bedeutung ist, um die den Umständen entsprechenden Prüfungshandlungen festzulegen. Die Prüfung umfasst zudem die Beurteilung der rechtmässigen Anwendung der Rechnungslegung. Wir sind der Auffassung, dass die von uns erlangten Prüfungsnachweise eine ausreichende und angemessene Grundlage für unser Prüfungsurteil bilden.

Prüfungsurteil und Empfehlung zur Genehmigung der Jahresrechnung

Nach unserer Beurteilung entspricht die Jahresrechnung für das am 31.12.2023 abgeschlossene Rechnungsjahr den für die Organisation geltenden Vorschriften. Wir empfehlen, die vorliegende Jahresrechnung zu genehmigen.

Fachkunde, Leumund sowie Unabhängigkeit

Wir bestätigen, dass wir die gesetzlichen Anforderungen an die Fachkunde, den Leumund und die Unabhängigkeit erfüllen und keine mit unserer Unabhängigkeit nicht vereinbare Sachverhalte vorliegen.

Thalwil,
02.05.2024


GemeindeFinanzen.ch GmbH



Nataly Stauber

Leitende Revisorin

Fachfrau Finanz- und Rechnungswesen mit eidg. Fachausweis



Verena Kamer van Toornburg

Revisorin

Dipl. Wirtschaftsprüferin

Kennzahlen per 31.12.2023:

Bilanzsumme:	CHF	11'551'402.69
Bilanzüberschuss:	CHF	6'522'010.52
Jahresergebnis:	CHF	192'615.22


Vollständigkeitserklärung

Der Finanzvorsteher und der Leiter Finanzen bestätigen, dass

- die Jahresrechnung den geltenden gesetzlichen Vorschriften entspricht und frei von wesentlichen falschen Darstellungen ist;
- alle Geschäftsvorfälle in der vorliegenden Jahresrechnung (Bilanz, Erfolgsrechnung, Investitionsrechnungen, Geldflussrechnung und Anhang) erfasst sind;
- alle bilanzierungspflichtigen Vermögenswerte und Verpflichtungen in der Jahresrechnung berücksichtigt sind;
- allen bilanzierungspflichtigen Risiken und Wertebussen bei der Bewertung und Festsetzung der Wertberichtigungen und Rückstellungen genügend Rechnung getragen worden sind;
- alle Eventualverpflichtungen, Bürgschaften, Beteiligungsverhältnisse und weiteren wesentlichen Angaben im Anhang zur Jahresrechnung vollständig und richtig aufgeführt sind;
- alle zum Verständnis des Jahresergebnisses nötigen Informationen in den Kommentaren zur Jahresrechnung enthalten sind.

8471 Dägerlen, 9. April 2024
Gemeindeverwaltung Dägerlen

Finanzvorsteher
Patrick Jola



Leiter Finanzen
Urs Baumann



Jahresrechnung - Finanzbericht

Finanzierung

Finanzierung	Gesamthaushalt		Allgemeiner Haushalt		Eigenwirtschaftsbetriebe	
	Rechnung	Budget	Rechnung	Budget	Rechnung	Budget
+ Ertragsüberschuss	192'615.22	0.00	192'615.22	0.00	-	-
- Aufwandüberschuss	0.00	101'511.85	0.00	101'511.85	-	-
+ Betriebsgewinne Eigenwirtschaftsbetriebe (Einlagen in Spezialfinanzierung)	-	-	-	-	36'262.18	77'910.00
- Betriebsverluste Eigenwirtschaftsbetriebe (Entnahmen aus Spezialfinanzierung)	-	-	-	-	4'082.47	53'729.15
+ Aufwand für Abschreibungen und Wertberichtigungen	160'762.67	149'268.00	120'379.15	116'495.00	40'383.52	32'773.00
- Ertrag aus Aufwertungen	0.00	0.00	0.00	0.00	0.00	0.00
+ Einlagen in Fonds und Spezialfinanzierungen	37'262.18	77'910.00	1'000.00	0.00	0.00	0.00
- Entnahmen aus Fonds und Spezialfinanzierungen	4'082.47	53'729.15	0.00	0.00	0.00	0.00
+ Einlagen in das Eigenkapital	0.00	0.00	0.00	0.00	0.00	0.00
- Entnahmen aus dem Eigenkapital	0.00	0.00	0.00	0.00	0.00	0.00
Selbstfinanzierung	386'557.60	71'937.00	313'994.37	14'983.15	72'563.23	56'953.85
./. Nettoinvestitionen Verwaltungsvermögen	733'305.66	762'000.00	657'288.70	440'000.00	76'016.96	322'000.00
Finanzierungsüberschuss (+) / Finanzierungsfehlbetrag (-)	-346'748.06	-690'063.00	-343'294.33	-425'016.85	-3'453.73	-265'046.15
Selbstfinanzierungsgrad (in %)	53%	9%	48%	3%	95%	18%

Selbstfinanzierung: Summe der selbst erwirtschafteten Mittel. Die Selbstfinanzierung ist vergleichbar mit der Kenngrösse des Cashflows. Im Vergleich zum Cashflow erfolgt die Berechnung der Selbstfinanzierung nach einer vereinfachten Methode.

Selbstfinanzierungsgrad: Anteil der Nettoinvestitionen, welche aus eigenen Mitteln finanziert werden können. Mittelfristig sollte der Selbstfinanzierungsgrad im Durchschnitt gegen 100 % sein. Bei einem Wert von über 100 % können die Investitionen vollständig eigenfinanziert werden. Ein Selbstfinanzierungsgrad unter 100 % führt zu einer Neuverschuldung.

Richtwerte
 > 100 % ideal
 80 - 100 % gut bis vertretbar
 50 - 80 % problematisch
 0 - 50 % ungenügend

Finanzierung

Finanzierung - Eigenwirtschaftsbetriebe	Wasserwerk		Abwasserbeseitigung		Abfallwirtschaft	
	Rechnung	Budget	Rechnung	Budget	Rechnung	Budget
+ Betriebsgewinne Eigenwirtschaftsbetriebe (Einlagen in Spezialfinanzierung)	14'012.40	0.00	22'249.78	77'910.00	0.00	0.00
- Betriebsverluste Eigenwirtschaftsbetriebe (Entnahmen aus Spezialfinanzierung)	0.00	42'073.00	0.00	0.00	4'082.47	11'656.15
+ Aufwand für Abschreibungen und Wertberichtigungen	14'576.17	17'573.00	25'807.35	15'200.00	0.00	0.00
- Ertrag aus Aufwertungen	0.00	0.00	0.00	0.00	0.00	0.00
+ Einlagen in Fonds und Spezialfinanzierungen	0.00	0.00	0.00	0.00	0.00	0.00
- Entnahmen aus Fonds und Spezialfinanzierungen	0.00	0.00	0.00	0.00	0.00	0.00
+ Einlagen in das Eigenkapital	0.00	0.00	0.00	0.00	0.00	0.00
- Entnahmen aus dem Eigenkapital	0.00	0.00	0.00	0.00	0.00	0.00
Selbstfinanzierung	28'588.57	-24'500.00	48'057.13	93'110.00	-4'082.47	-11'656.15
- Nettoinvestitionen Verwaltungsvermögen	69'896.54	220'000.00	6'120.42	102'000.00	0.00	0.00
Finanzierungsüberschuss (+) / Finanzierungsfehlbetrag (-)	-41'307.97	-244'500.00	41'936.71	-8'890.00	-4'082.47	-11'656.15
Selbstfinanzierungsgrad (in %)	41%	-11%	785%	91%	n/A	n/A

Erfolgsrechnung

Gestufferter Erfolgsausweis		Rechnung 2023	Budget 2023	Rechnung 2022
30	Personalaufwand	620'350.70	605'400.00	587'049.95
31	Sach- und übriger Betriebsaufwand	806'922.53	945'345.00	818'959.62
33	Abschreibungen Verwaltungsvermögen	158'207.12	146'743.00	123'152.85
35	Einlagen in Fonds und Spezialfinanzierungen	37'262.18	78'910.00	187'829.34
36	Transferaufwand	2'697'857.53	2'769'792.00	2'687'425.34
37	Durchlaufende Beiträge	0.00	0.00	0.00
	<i>Total betrieblicher Aufwand</i>	4'320'600.06	4'546'190.00	4'404'417.10
40	Fiskalertrag	1'145'129.68	1'082'950.00	1'556'741.86
41	Regalien und Konzessionen	500.00	0.00	200.00
42	Entgelte	575'864.21	559'800.00	587'401.04
43	Verschiedene Erträge	1'100.00	1'100.00	1'000.00
45	Entnahmen aus Fonds und Spezialfinanzierungen	4'082.47	53'729.15	0.00
46	Transferertrag	2'660'203.06	2'634'199.00	2'804'474.55
47	Durchlaufende Beiträge	0.00	0.00	0.00
	<i>Total betrieblicher Ertrag</i>	4'386'879.42	4'331'778.15	4'949'817.45
	Ergebnis aus betrieblicher Tätigkeit	66'279.36	-214'411.85	545'400.35
34	Finanzaufwand	22'256.70	23'750.00	19'631.80
44	Finanzertrag	148'592.56	136'650.00	140'387.96
	Ergebnis aus Finanzierung	126'335.86	112'900.00	120'756.16
	Operatives Ergebnis	192'615.22	-101'511.85	666'156.51
38	Ausserordentlicher Aufwand	0.00	0.00	0.00
48	Ausserordentlicher Ertrag	0.00	0.00	0.00
	Ausserordentliches Ergebnis	0.00	0.00	0.00
	Gesamtergebnis Erfolgsrechnung	192'615.22	-101'511.85	666'156.51
	Ertragsüberschuss (+) / Aufwandüberschuss (-)			
39	Interne Verrechnungen: Aufwand	100'120.95	67'900.00	70'264.00
49	Interne Verrechnungen: Ertrag	100'120.95	67'900.00	70'264.00
	Total Aufwand	4'442'977.71	4'637'840.00	4'494'312.90
	Total Ertrag	4'635'592.93	4'536'328.15	5'160'469.41

Investitionsrechnung Verwaltungsvermögen

Investitionsrechnung VV, Sachgruppen		Rechnung 2023	Budget 2023	Rechnung 2022
50	Sachanlagen	290'723.14	890'000.00	464'101.32
51	Investitionen auf Rechnung Dritter	0.00	0.00	0.00
52	Immaterielle Anlagen	63'750.92	112'000.00	99'455.81
54	Darlehen	500'000.00	0.00	0.00
55	Beteiligungen und Grundkapitalien	0.00	0.00	0.00
56	Eigene Investitionsbeiträge	0.00	0.00	175'062.00
57	Durchlaufende Investitionsbeiträge	0.00	0.00	0.00
Total Investitionsausgaben		854'474.06	1'002'000.00	738'619.13
60	Übertragung von Sachanlagen in das Finanzvermögen	0.00	0.00	0.00
61	Rückerstattungen	0.00	0.00	0.00
62	Übertragung von immateriellen Anlagen in das Finanzvermögen	0.00	0.00	0.00
63	Investitionsbeiträge für eigene Rechnung	121'168.40	240'000.00	490'201.00
64	Rückzahlung von Darlehen		0.00	500'000.00
65	Übertragung von Beteiligungen in das Finanzvermögen	0.00	0.00	0.00
66	Rückzahlung eigener Investitionsbeiträge	0.00	0.00	81'963.35
67	Durchlaufende Investitionsbeiträge	0.00	0.00	0.00
Total Investitionseinnahmen		121'168.40	240'000.00	1'072'164.35
Investitionen Verwaltungsvermögen				
Total Investitionsausgaben		854'474.06	1'002'000.00	738'619.13
Total Investitionseinnahmen		121'168.40	240'000.00	1'072'164.35
Nettoinvestitionen Verwaltungsvermögen		-733'305.66	-762'000.00	333'545.22
Nettoinvestitionen (-) / Einnahmenüberschuss (+)				

Investitionsrechnung Finanzvermögen

Investitionsrechnung FV, Sachgruppen		Rechnung 2023	Budget 2023	Rechnung 2022
70	Investitionen in Sachanlagen	0.00	0.00	0.00
72	Erwerbs- und Verkaufsnkosten von Sachanlagen	0.00	0.00	0.00
75	Übertragung von Sachanlagen aus dem Verwaltungsvermögen	0.00	0.00	0.00
77	Übertragung von realisierten Gewinnen aus Sachanlagen in die Erfolgsrechnung	0.00	0.00	0.00
Total Ausgaben		0.00	0.00	0.00
80	Verkauf von Sachanlagen	0.00	0.00	0.00
82	Beiträge Dritter für Sachanlagen	0.00	0.00	0.00
85	Übertragung von Sachanlagen ins Verwaltungsvermögen	0.00	0.00	0.00
87	Übertragung von realisierten Verlusten aus Sachanlagen in die Erfolgsrechnung	0.00	0.00	0.00
Total Einnahmen		0.00	0.00	0.00
Investitionen Finanzvermögen				
Total Ausgaben		0.00	0.00	0.00
Total Einnahmen		0.00	0.00	0.00
Nettoinvestitionen Finanzvermögen	Ausgabenüberschuss (-) / Einnahmenüberschuss (+)	0.00	0.00	0.00

Bilanz

Aktiven	01.01.2023	31.12.2023
100 Flüssige Mittel und kurzfristige Geldanlagen	6'727'685.99	7'114'591.52
101 Forderungen	504'879.47	469'657.46
102 Kurzfristige Finanzanlagen	0.00	0.00
104 Aktive Rechnungsabgrenzungen	11'522.75	19'462.20
106 Vorräte und angefangene Arbeiten	0.00	0.00
Umlaufvermögen	7'244'088.21	7'603'711.18
107 Finanzanlagen	7'937.00	502'937.00
108 Sachanlagen FV	1'014'967.00	1'014'967.00
Anlagevermögen Finanzvermögen*	1'022'904.00	1'517'904.00
Total Finanzvermögen	8'266'992.21	9'121'615.18
140 Sachanlagen VV	1'049'161.42	1'098'837.91
142 Immaterielle Anlagen	143'833.55	169'255.60
144 Darlehen	0.00	500'000.00
145 Beteiligungen, Grundkapitalien	652'435.00	652'435.00
146 Investitionsbeiträge	11'814.55	9'259.00
Anlagevermögen Verwaltungsvermögen*	1'857'244.52	2'429'787.51
Total Verwaltungsvermögen	1'857'244.52	2'429'787.51
Total Aktiven	10'124'236.73	11'551'402.69
* Total Anlagevermögen	2'880'148.52	3'947'691.51

Bilanz

Passiven		01.01.2023	31.12.2023
200	Laufende Verbindlichkeiten	2'152'541.18	3'398'343.15
201	Kurzfristige Finanzverbindlichkeiten	0.00	0.00
204	Passive Rechnungsabgrenzungen	114'492.06	70'061.12
205	Kurzfristige Rückstellungen	0.00	0.00
	Kurzfristiges Fremdkapital	2'267'033.24	3'468'404.27
206	Langfristige Finanzverbindlichkeiten	0.00	0.00
208	Langfristige Rückstellungen	0.00	0.00
209	Verbindlichkeiten gegenüber Fonds im Fremdkapital	110'020.70	111'020.70
	Langfristiges Fremdkapital	110'020.70	111'020.70
	Total Fremdkapital	2'377'053.94	3'579'424.97
290	Spezialfinanzierungen im Eigenkapital	1'417'787.49	1'449'967.20
291	Fonds im Eigenkapital	0.00	0.00
292	Rücklagen der Globalbudgetbereiche	0.00	0.00
293	Vorfinanzierungen	0.00	0.00
	Zweckgebundenes Eigenkapital	1'417'787.49	1'449'967.20
294	Finanzpolitische Reserve	0.00	0.00
295	Aufwertungsreserve (Einführung HRM2)	0.00	0.00
296	Neubewertungsreserve Finanzvermögen	0.00	0.00
299	Bilanzüberschuss/-fehlbetrag	6'329'395.30	6'522'010.52
	Zweckfreies Eigenkapital	6'329'395.30	6'522'010.52
	Total Eigenkapital	7'747'182.79	7'971'977.72
	Total Passiven	10'124'236.73	11'551'402.69

Geldflussrechnung

Geldflussrechnung - indirekte Methode		Rechnung 2023	Rechnung 2022
	Jahresergebnis Erfolgsrechnung: Ertragsüberschuss (+), Aufwandüberschuss (-)	192'615.22	666'156.51
+	Abschreibungen Verwaltungsvermögen	160'762.67	125'708.40
+/-	Abnahme / Zunahme Forderungen	-24'124.85	-98'798.26
+/-	Abnahme / Zunahme Aktive Rechnungsabgrenzungen	-7'939.45	-11'522.75
+/-	Abnahme / Zunahme Vorräte und angefangene Arbeiten	0.00	0.00
+/-	Wertberichtigungen / Wertaufholungen Darlehen u. Beteiligungen VV	0.00	0.00
+/-	Wertberichtigungen / Marktwertanpassungen auf Finanzanlagen (nicht realisiert)	0.00	0.00
+/-	Verluste / Gewinne auf Finanzanlagen (realisiert)	0.00	0.00
+/-	Wertberichtigungen / Wertaufholungen Sachanlagen FV (nicht realisiert)	0.00	0.00
+/-	Verluste / Gewinne auf Sachanlagen FV (realisiert)	0.00	0.00
-	Nicht liquiditätswirksame Erwerbs- und Verkaufsnebenkosten FV	0.00	0.00
+/-	Zunahme / Abnahme Laufende Verbindlichkeiten	1'237'111.17	-550'722.60
+/-	Zunahme / Abnahme Passive Rechnungsabgrenzungen	-44'430.94	102'257.51
+/-	Bildung / Auflösung Rückstellungen der Erfolgsrechnung	0.00	0.00
+/-	Einlagen / Entnahmen Fonds/Spezialfinanzierungen FK u. EK	33'179.71	187'829.34
+/-	Einlagen / Entnahmen Eigenkapital	0.00	0.00
-	Aktivierung Eigenleistungen	0.00	0.00
	Geldfluss aus betrieblicher Tätigkeit (Cashflow)	1'547'173.53	420'908.15
-	Investitionsausgaben Verwaltungsvermögen	-854'474.06	-738'619.13
+	Investitionseinnahmen Verwaltungsvermögen	121'168.40	1'072'164.35
=	Saldo der Investitionsrechnung (Nettoinvestitionen)	-733'305.66	333'545.22
-	Übertragungen Verwaltungs- ins Finanzvermögen	0.00	0.00
+	Übertragungen Finanz- ins Verwaltungsvermögen	0.00	0.00
+/-	Abnahme / Zunahme Aktive Rechnungsabgrenzungen IR	0.00	0.00
+/-	Zunahme / Abnahme Passive Rechnungsabgrenzungen IR	0.00	0.00
+/-	Bildung / Auflösung Rückstellungen der Investitionsrechnung	0.00	0.00
-	Entnahmen aus Fonds	0.00	0.00
+	Aktiviere Eigenleistungen	0.00	0.00
	Geldfluss aus Investitionstätigkeit ins Verwaltungsvermögen	-733'305.66	333'545.22
+/-	Abnahme / Zunahme Finanzanlagen FV und derivative Finanzinstrumente	-495'000.00	0.00
+/-	Marktwertanpassungen / Wertberichtigungen auf Finanzanlagen (nicht realisiert)	0.00	0.00
+/-	Gewinne / Verluste auf Finanzanlagen (realisiert)	0.00	0.00

+/-	Abnahme / Zunahme Sachanlagen FV	0.00	0.00
+/-	Wertaufholungen / Wertberichtigungen Sachanlagen FV (nicht realisiert)	0.00	0.00
+/-	Gewinne / Verluste auf Sachanlagen FV (realisiert)	0.00	0.00
+	Nicht liquiditätswirksame Erwerbs- und Verkaufsnebenkosten FV	0.00	0.00
+	Übertragungen Verwaltungs- ins Finanzvermögen	0.00	0.00
-	Übertragungen Finanz- ins Verwaltungsvermögen	0.00	0.00
	Geldfluss aus Anlagentätigkeit ins Finanzvermögen	-495'000.00	0.00
	Geldfluss aus Investitions- und Anlagentätigkeit	-1'228'305.66	333'545.22
+/-	Zunahme / Abnahme Kurzfristige Finanzverbindlichkeiten	0.00	0.00
+/-	Zunahme / Abnahme Langfristige Finanzverbindlichkeiten	0.00	0.00
+/-	Abnahme / Zunahme Kontokorrente mit Dritten (Kontokorrentguthaben)	59'346.86	-71'168.76
+/-	Zunahme / Abnahme Kontokorrente mit Dritten (Kontokorrentschulden)	8'690.80	-3'069.04
	Geldfluss aus Finanzierungstätigkeit	68'037.66	-74'237.80
	Veränderung Flüssige Mittel und kurzfristige Geldanlagen	386'905.53	680'215.57
	Stand Flüssige Mittel per 1.1.	6'727'685.99	6'047'470.42
	Stand Flüssige Mittel per 31.12.	7'114'591.52	6'727'685.99
	Zunahme (+) / Abnahme (-) Flüssige Mittel und kurzfristige Geldanlagen	386'905.53	680'215.57

Anhang

Grundlagen und Grundsätze der Rechnungslegung

Angewandtes Regelwerk

Rechtliche Grundlagen

Die vorliegende Jahresrechnung beruht auf dem Gemeindegesetz vom 20. April 2015 (GG; LS 131.1), der Gemeindeverordnung vom 29. Juni 2016 (VGG, LS 131.11) und dem Handbuch über den Finanzhaushalt der Zürcher Gemeinden.

Regelwerk

Die Rechnungslegung orientiert sich an den Standards des Harmonisierten Rechnungslegungsmodell 2 für die Kantone und Gemeinden (HRM2).

Rechnungslegungs-, Bilanzierungs- und Bewertungsgrundsätze

Rechnungslegungsgrundsätze

Die Rechnungslegung soll die Vermögens-, Finanz- und Ertragslage den tatsächlichen Verhältnissen entsprechend darstellen („True and Fair View“-Prinzip) und richtet sich nach den Grundsätzen der Verständlichkeit, der Wesentlichkeit, der Zuverlässigkeit, der Vergleichbarkeit, der Fortführung, der Stetigkeit, der Periodenabgrenzung und der Bruttodarstellung. In Abweichung vom Prinzip der Bruttodarstellung sind Aufwandminderungsbuchungen beim Personalaufwand zulässig. Der **Ressourcenausgleich** ist von der Periodenabgrenzung ausgenommen. Er wird gemäss § 119 Abs. 2 GG nicht zeitlich abgegrenzt (siehe GR-Beschluss 58 vom 24.04.2019).

Die Buchführung richtet sich nach den Grundsätzen der Vollständigkeit, der Richtigkeit, der Rechtzeitigkeit und der Nachprüfbarkeit.

Bilanzierungsgrundsätze

Vermögenswerte werden bilanziert, wenn sie einen künftigen wirtschaftlichen Nutzen hervorbringen oder ihre Nutzung zur Erfüllung öffentlicher Aufgaben vorgesehen ist und ihr Wert verlässlich ermittelt werden kann. Verpflichtungen werden bilanziert, wenn deren Ursprung in einem Ereignis der Vergangenheit liegt, ihre Erfüllung sicher oder wahrscheinlich zu einem Mittelabfluss führen wird und ihr Wert verlässlich ermittelt werden kann.

Die Vermögenswerte werden in Finanz- und Verwaltungsvermögen gegliedert. Das Finanzvermögen besteht aus jenen Vermögenswerten, die ohne Beeinträchtigung der öffentlichen Aufgabenerfüllung veräussert werden können. Das Verwaltungsvermögen umfasst jene Vermögenswerte, die unmittelbar der öffentlichen Aufgabenerfüllung dienen. Verpflichtungen gegenüber Sonderrechnungen werden dem Fremdkapital zugerechnet.

Anhang

Vermögenswerte des Verwaltungsvermögens mit mehrjähriger Nutzungsdauer werden aktiviert, sofern ihr Anschaffungswert über der **Aktivierungsgrenze von Fr. 30'000.00** liegt (GR-Beschluss Nr. 74 10.01 vom 16.05.2018). Für Grundstücke, Investitionsbeiträge, Darlehen und Beteiligungen kommt keine Aktivierungsgrenze zur Anwendung. Positionen des Finanzvermögens werden ungeachtet der Aktivierungsgrenze bilanziert. Bei den Verpflichtungen kommt die **Wesentlichkeitsgrenze von Fr. 30'000.00** nur bei den Rückstellungen zur Anwendung. Alle übrigen Positionen der Verbindlichkeiten im Fremdkapital werden unabhängig der Wesentlichkeitsgrenze bilanziert.

Beim Übergang zum HRM2 wurde keine **Neubewertung des Verwaltungsvermögens** gemäss § 179 Abs. 1 lit. c. GG vorgenommen.

Die Steuererträge werden nach dem Soll-Prinzip abgegrenzt. Das heisst, dass Ende Jahr alle Steuerguthaben für das betreffende Jahr verbucht sind, für die Rechnungen ausgestellt wurden. Das Soll-Prinzip entspricht nicht vollumfänglich dem Ansatz der periodengerechten Verbuchung, da keine Schätzungen zur Differenz der definitiv geschuldeten Steuern getätigt werden.

Bewertungsgrundsätze

Positionen des Finanzvermögens werden zum Verkehrswert bilanziert. Das Grundeigentum im Finanzvermögen wird in einer Legislaturperiode mindestens einmal neu bewertet. **Die letzte Bewertung des Grundeigentums im Finanzvermögen fand per 01.01.2019 statt.**

Positionen des Verwaltungsvermögens werden zum Anschaffungswert abzüglich der Abschreibungen bilanziert. Erhaltene Investitionsbeiträge werden mit den Investitionsausgaben verrechnet (Aktivierung der Nettoinvestitionen). Die Positionen des VV, die durch Nutzung einem Wertverzehr unterliegen, werden planmässig nach Anlagekategorie über die festgelegte Nutzungsdauer abgeschrieben. Das Verwaltungsvermögen wird jährlich auf dauernde Wertminderungen geprüft. Ist eine dauernde Wertminderung absehbar, wird der bilanzierte Wert berichtigt.

Positionen des Fremdkapitals und des Eigenkapitals werden grundsätzlich zu Nominalwerten bilanziert.

Interne Zinsen

Der Zinssatz für die internen Verzinsungen gemäss § 36 VGG beträgt gemäss GR-Beschluss Nr. 125 vom 12.09.2018 0.0 %. Verzinst wird der Wert Anfang Jahr.

Verzinst werden

- a) die Verpflichtungen der Gemeinde gegenüber Sonderrechnungen,
- b) die Guthaben und Verpflichtungen der Gemeinde gegenüber Spezial- und Vorfinanzierungen der Eigenwirtschaftsbetriebe,
- c) die Liegenschaften des Finanzvermögens,
- d) das Verwaltungsvermögen der Eigenwirtschaftsbetriebe.

Anhang

Organisationseinheiten

In der Gemeinderechnung integriert

Die Rechnung wird über den gesamten Haushalt der Gemeinde grundsätzlich als Einheit geführt. Sie besteht aus der Hauptrechnung einschliesslich Spezialfinanzierungen und der Sonderrechnung. Die Jahresrechnung beinhaltet die Gemeindelegislative, die Gemeindeexekutive, die gesamte Gemeindeverwaltung, die Eigenwirtschaftsbetriebe sowie die Rechtspflege auf kommunaler Ebene (Friedensrichter).

Folgende Organisationen verfügen über eine autonome Verwaltungsorganisation: keine.

Nicht in der Gemeinderechnung konsolidiert

Die Beteiligungen im Verwaltungsvermögen umfassen Organisationen des öffentlichen Rechts (selbständige öffentlich-rechtliche Anstalt oder Zweckverband) oder des Privatrechts (beispielsweise AG, Stiftung, Verein), welche öffentliche Aufgaben erfüllen. Die Gemeinde ist als Mitglied oder Eigentümerin an diesen Organisationen beteiligt. Diese Organisationen werden nicht in die Gemeinderechnung konsolidiert, sondern werden im Beteiligungsspiegel ausgewiesen.

Folgende Organisationen, an denen die Gemeinde zu mehr als 50 % beteiligt ist und damit einen beherrschenden Einfluss ausüben kann, werden in der Jahresrechnung nicht erfasst: keine

Anhang

Finanzinformationen

Ausgewählte Positionen des Finanzvermögens

Konto	Bezeichnung	Buchwert 01.01.2023	Veränderung im Rechnungsjahr	Buchwert 31.12.2023
1010	Forderungen aus Lieferungen und Leistungen gegenüber Dritten	42'239.16	10'527.68	52'766.84
	- aus laufendem Rechnungsjahr	42'239.16	10'527.68	52'766.84
	- aus früheren Jahren	-	-	0.00
1012	Steuerforderungen	129'228.05	-22'187.87	151'415.92
	- Steuern aus dem Rechnungsjahr	-	100'061.37	100'061.37
	- Steuern aus früheren Jahren	129'228.05	-77'873.50	51'354.55
102x	Kurzfristige Finanzanlagen	0.00	0.00	0.00
	keine	0.00	0.00	0.00
1070	Aktien und Anteilsscheine	0.00	0.00	0.00
	keine	0.00	0.00	0.00
1071	Verzinsliche Anlagen	0.00	500'000.00	500'000.00
	Darlehen Alterszentrum im Geeren, 0,5 % Zins, Laufzeit max. 31.12.2025	0.00	500000.00	0.00
1072	Langfristige Forderungen	7'937.00	-5'000.00	2'937.00
	Forderungen Zusatzleistungsbezüger, unbestimmte Laufzeit	7937.00	-5'000.00	2'937.00
1079	Übrige Langfristige Finanzanlagen	0.00	0.00	0.00
	keine	0.00	0.00	0.00

Anhang

Anlagenspiegel - Finanzvermögen

Sachanlagen FV		Buchwert 01.01.2023	Zugänge (+)	Abgänge (-)	Verkehrswert- anpassung (+/-)	Umgliederungen (+/-)	Buchwert 31.12.2023
1080.0	Grundstücke	231'467.00	0.00	0.00	0.00	0.00	231'467.00
1080.1	Grundstücke mit Baurechten	0.00	0.00	0.00	0.00	0.00	0.00
1084.0	Gebäude	783'500.00	0.00	0.00	0.00	0.00	783'500.00
1084.1	Grundeigentumsanteile	0.00	0.00	0.00	0.00	0.00	0.00
1086.0	Mobilien	0.00	0.00	0.00	0.00	0.00	0.00
1087.0	Anlagen im Bau	0.00	0.00	0.00	0.00	0.00	0.00
1089.0	Übrige Sachanlagen	0.00	0.00	0.00	0.00	0.00	0.00
Total Sachanlagen		1'014'967.00	0.00	0.00	0.00	0.00	1'014'967.00

Anhang

Anlagenspiegel - Verwaltungsvermögen

Gesamthaushalt	Stand 01.01.2023	Anschaffungswerte			Stand 31.12.2023	Stand 01.01.2023	Kumulierte Abschreibungen				Stand 31.12.2023	Buchwert 31.12.2023
		Zugänge (+) Abgänge (-)	Umgliederungen (+/-)	Planm. Abschreib.			Ausserplanm. Abschr. / WB	Abgänge (+)	Umgliederungen (+/-)			
Sachanlagen VV												
1400	Grundstücke	0.00	0.00	0.00	0.00	0.00	0.00	0.00	0.00	0.00	0.00	0.00
1401	Strassen / Verkehrswege	2'439'262.28	89'443.00	94'123.40	2'622'828.68	-1'895'727.23	-81'936.10	0.00	0.00	0.00	-1'977'663.33	645'165.35
1402	Wasserbau	155'153.95	0.00	0.00	155'153.95	-133'922.00	-544.60	0.00	0.00	0.00	-134'466.60	20'687.35
1403	Übrige Tiefbauten	1'026'238.62	-10'870.31	291'593.76	1'306'962.07	-1'221'733.22	-6'521.90	0.00	0.00	0.00	-1'228'255.12	78'706.95
1404	Hochbauten	5'574'076.44	58'163.90	0.00	5'632'240.34	-5'296'885.54	-30'819.05	0.00	0.00	0.00	-5'327'704.59	304'535.75
1405	Waldungen	37'979.50	0.00	0.00	37'979.50	-37'526.65	-56.60	0.00	0.00	0.00	-37'583.25	396.25
1406	Mobilien VV	162'981.95	0.00	0.00	162'981.95	-162'981.95	0.00	0.00	0.00	0.00	-162'981.95	0.00
1407	Anlagen im Bau VV	402'245.27	32'818.15	-385'717.16	49'346.26	0.00	0.00	0.00	0.00	0.00	0.00	49'346.26
1409	Übrige Sachanlagen	0.00	0.00	0.00	0.00	0.00	0.00	0.00	0.00	0.00	0.00	0.00
Total Sachanlagen		9'797'938.01	169'554.74	0.00	9'967'492.75	-8'748'776.59	-119'878.25	0.00	0.00	0.00	-8'868'654.84	1'098'837.91
Immaterielle Anlagen												
1420	Software	54'867.03	0.00	0.00	54'867.03	-43'893.63	-10'973.40	0.00	0.00	0.00	-54'867.03	0.00
1421	Lizenzen, Nutzungsrechte, Markenrechte	0.00	0.00	0.00	0.00	0.00	0.00	0.00	0.00	0.00	0.00	0.00
1427	Immaterielle Anlagen in Realisierung	0.00	0.00	0.00	0.00	0.00	0.00	0.00	0.00	0.00	0.00	0.00
1429	Übrige immaterielle Anlagen	385'533.67	63'750.92	0.00	449'284.59	-252'673.52	-27'355.47	0.00	0.00	0.00	-280'028.99	169'255.60
Total Immaterielle Anlagen		440'400.70	63'750.92	0.00	504'151.62	-296'567.15	-38'328.87	0.00	0.00	0.00	-334'896.02	169'255.60
Darlehen												
1440	Bund	0.00	0.00	0.00	0.00	0.00	0.00	0.00	0.00	0.00	0.00	0.00
1441	Kantone	0.00	0.00	0.00	0.00	0.00	0.00	0.00	0.00	0.00	0.00	0.00
1442	Gemeinden, Zweckverbände	0.00	0.00	0.00	0.00	0.00	0.00	0.00	0.00	0.00	0.00	0.00
1443	Öffentliche Sozialversicherungen	0.00	0.00	0.00	0.00	0.00	0.00	0.00	0.00	0.00	0.00	0.00
1444	Öffentliche Unternehmungen	0.00	0.00	0.00	0.00	0.00	0.00	0.00	0.00	0.00	0.00	0.00
1445	Private Unternehmungen	0.00	0.00	0.00	0.00	0.00	0.00	0.00	0.00	0.00	0.00	0.00
1446	Private Organisationen o. Erwerbszweck	0.00	500'000.00	0.00	500'000.00	0.00	0.00	0.00	0.00	0.00	0.00	500'000.00
1447	Private Haushalte	0.00	0.00	0.00	0.00	0.00	0.00	0.00	0.00	0.00	0.00	0.00
1448	Ausland	0.00	0.00	0.00	0.00	0.00	0.00	0.00	0.00	0.00	0.00	0.00
Total Darlehen		0.00	500'000.00	0.00	500'000.00	0.00	0.00	0.00	0.00	0.00	0.00	500'000.00

Anhang**Anlagenspiegel - Verwaltungsvermögen**

Gesamthaushalt	Anschaffungswerte				Kumulierte Abschreibungen						Buchwert 31.12.2023	
	Stand 01.01.2023	Zugänge (+) Abgänge (-)	Umglieder- ungen (+/-)	Stand 31.12.2023	Stand 01.01.2023	Planm. Abschreib.	Ausserplanm. Abschr. / WB	Abgänge (+)	Umglieder- ungen (+/-)	Stand 31.12.2023		
Beteiligungen, Grundkapitalien												
1450	Bund	0.00	0.00	0.00	0.00	0.00	0.00	0.00	0.00	0.00	0.00	0.00
1451	Kantone	0.00	0.00	0.00	0.00	0.00	0.00	0.00	0.00	0.00	0.00	0.00
1452	Gemeinden, Zweckverbände	11'150.00	0.00	0.00	11'150.00	0.00	0.00	0.00	0.00	0.00	0.00	11'150.00
1453	Öffentliche Sozialversicherungen	0.00	0.00	0.00	0.00	0.00	0.00	0.00	0.00	0.00	0.00	0.00
1454	Öffentliche Unternehmungen	641'285.00	0.00	0.00	641'285.00	0.00	0.00	0.00	0.00	0.00	0.00	641'285.00
1455	Private Unternehmungen	0.00	0.00	0.00	0.00	0.00	0.00	0.00	0.00	0.00	0.00	0.00
1456	Private Organisationen o. Erwerbszweck	0.00	0.00	0.00	0.00	0.00	0.00	0.00	0.00	0.00	0.00	0.00
1457	Private Haushalte	0.00	0.00	0.00	0.00	0.00	0.00	0.00	0.00	0.00	0.00	0.00
1458	Ausland	0.00	0.00	0.00	0.00	0.00	0.00	0.00	0.00	0.00	0.00	0.00
Total Beteiligungen		652'435.00	0.00	0.00	652'435.00	0.00	0.00	0.00	0.00	0.00	0.00	652'435.00
Investitionsbeiträge												
1460	Bund	0.00	0.00	0.00	0.00	0.00	0.00	0.00	0.00	0.00	0.00	0.00
1461	Kantone	0.00	0.00	0.00	0.00	0.00	0.00	0.00	0.00	0.00	0.00	0.00
1462	Gemeinden, Zweckverbände	70'463.75	0.00	0.00	70'463.75	-65'920.60	-324.50	0.00	0.00	0.00	-66'245.10	4'218.65
1463	Öffentliche Sozialversicherungen	0.00	0.00	0.00	0.00	0.00	0.00	0.00	0.00	0.00	0.00	0.00
1464	Öffentliche Unternehmungen	470'958.40	0.00	0.00	470'958.40	-463'687.00	-2'231.05	0.00	0.00	0.00	-465'918.05	5'040.35
1465	Private Unternehmungen	0.00	0.00	0.00	0.00	0.00	0.00	0.00	0.00	0.00	0.00	0.00
1466	Private Organisationen o. Erwerbszweck	0.00	0.00	0.00	0.00	0.00	0.00	0.00	0.00	0.00	0.00	0.00
1467	Private Haushalte	0.00	0.00	0.00	0.00	0.00	0.00	0.00	0.00	0.00	0.00	0.00
1468	Ausland	0.00	0.00	0.00	0.00	0.00	0.00	0.00	0.00	0.00	0.00	0.00
1469	Investitionsbeiträge an Anlagen im Bau	0.00	0.00	0.00	0.00	0.00	0.00	0.00	0.00	0.00	0.00	0.00
Total Investitionsbeiträge		541'422.15	0.00	0.00	541'422.15	-529'607.60	-2'555.55	0.00	0.00	0.00	-532'163.15	9'259.00
Total Verwaltungsvermögen		11'432'195.86	733'305.66	0.00	12'165'501.52	-9'574'951.34	-160'762.67	0.00	0.00	0.00	-9'735'714.01	2'429'787.51

Anhang

Anlagenspiegel - Verwaltungsvermögen

Allgemeiner Haushalt	Stand 01.01.2023	Anschaffungswerte			Stand 31.12.2023	Stand 01.01.2023	Kumulierte Abschreibungen				Buchwert 31.12.2023	
		Zugänge (+) Abgänge (-)	Umgliederungen (+/-)	Planm. Abschreib.			Ausserplanm. Abschr. / WB	Abgänge (+)	Umgliederungen (+/-)	Stand 31.12.2023		
Sachanlagen VV												
1400.0	Grundstücke	0.00	0.00	0.00	0.00	0.00	0.00	0.00	0.00	0.00	0.00	0.00
1401.0	Strassen / Verkehrswege	2'439'262.28	89'443.00	94'123.40	2'622'828.68	-1'895'727.23	-81'936.10	0.00	0.00	0.00	-1'977'663.33	645'165.35
1402.0	Wasserbau	155'153.95	0.00	0.00	155'153.95	-133'922.00	-544.60	0.00	0.00	0.00	-134'466.60	20'687.35
1403.0	Übrige Tiefbauten	33'620.70	0.00	0.00	33'620.70	-32'490.60	-141.25	0.00	0.00	0.00	-32'631.85	988.85
1404.0	Hochbauten	5'574'076.44	58'163.90	0.00	5'632'240.34	-5'296'885.54	-30'819.05	0.00	0.00	0.00	-5'327'704.59	304'535.75
1405.0	Waldungen	37'979.50	0.00	0.00	37'979.50	-37'526.65	-56.60	0.00	0.00	0.00	-37'583.25	396.25
1406.0	Mobilien VV	162'981.95	0.00	0.00	162'981.95	-162'981.95	0.00	0.00	0.00	0.00	-162'981.95	0.00
1407.0	Anlagen im Bau VV	105'902.35	9'681.80	-94'123.40	21'460.75	0.00	0.00	0.00	0.00	0.00	0.00	21'460.75
1409.0	Übrige Sachanlagen	0.00	0.00	0.00	0.00	0.00	0.00	0.00	0.00	0.00	0.00	0.00
Total Sachanlagen		8'508'977.17	157'288.70	0.00	8'666'265.87	-7'559'533.97	-113'497.60	0.00	0.00	0.00	-7'673'031.57	993'234.30
Immaterielle Anlagen												
1420.0	Software	0.00	0.00	0.00	0.00	0.00	0.00	0.00	0.00	0.00	0.00	0.00
1421.0	Lizenzen, Nutzungsrechte, Markenrechte	0.00	0.00	0.00	0.00	0.00	0.00	0.00	0.00	0.00	0.00	0.00
1427.0	Immaterielle Anlagen in Realisierung	0.00	0.00	0.00	0.00	0.00	0.00	0.00	0.00	0.00	0.00	0.00
1429.0	Übrige immaterielle Anlagen	179'649.05	0.00	0.00	179'649.05	-172'120.85	-6'557.05	0.00	0.00	0.00	-178'677.90	971.15
Total Immaterielle Anlagen		179'649.05	0.00	0.00	179'649.05	-172'120.85	-6'557.05	0.00	0.00	0.00	-178'677.90	971.15
Darlehen												
1440.0	Bund	0.00	0.00	0.00	0.00	0.00	0.00	0.00	0.00	0.00	0.00	0.00
1441.0	Kantone	0.00	0.00	0.00	0.00	0.00	0.00	0.00	0.00	0.00	0.00	0.00
1442.0	Gemeinden, Zweckverbände	0.00	0.00	0.00	0.00	0.00	0.00	0.00	0.00	0.00	0.00	0.00
1443.0	Öffentliche Sozialversicherungen	0.00	0.00	0.00	0.00	0.00	0.00	0.00	0.00	0.00	0.00	0.00
1444.0	Öffentliche Unternehmungen	0.00	0.00	0.00	0.00	0.00	0.00	0.00	0.00	0.00	0.00	0.00
1445.0	Private Unternehmungen	0.00	0.00	0.00	0.00	0.00	0.00	0.00	0.00	0.00	0.00	0.00
1446.0	Private Organisationen o. Erwerbszweck	0.00	500'000.00	0.00	500'000.00	0.00	0.00	0.00	0.00	0.00	0.00	500'000.00
1447.0	Private Haushalte	0.00	0.00	0.00	0.00	0.00	0.00	0.00	0.00	0.00	0.00	0.00
1448.0	Ausland	0.00	0.00	0.00	0.00	0.00	0.00	0.00	0.00	0.00	0.00	0.00
Total Darlehen		0.00	500'000.00	0.00	500'000.00	0.00	0.00	0.00	0.00	0.00	0.00	500'000.00

Anhang**Anlagenspiegel - Verwaltungsvermögen**

Allgemeiner Haushalt	Anschaffungswerte				Kumulierte Abschreibungen						Buchwert 31.12.2023	
	Stand 01.01.2023	Zugänge (+) Abgänge (-)	Umglie- derungen (+/-)	Stand 31.12.2023	Stand 01.01.2023	Planm. Abschreib.	Ausserplanm. Abschr. / WB	Abgänge (+)	Umglie- derungen (+/-)	Stand 31.12.2023		
Beteiligungen, Grundkapitalien												
1450.0	Bund	0.00	0.00	0.00	0.00	0.00	0.00	0.00	0.00	0.00	0.00	0.00
1451.0	Kantone	0.00	0.00	0.00	0.00	0.00	0.00	0.00	0.00	0.00	0.00	0.00
1452.0	Gemeinden, Zweckverbände	11'150.00	0.00	0.00	11'150.00	0.00	0.00	0.00	0.00	0.00	0.00	11'150.00
1453.0	Öffentliche Sozialversicherungen	0.00	0.00	0.00	0.00	0.00	0.00	0.00	0.00	0.00	0.00	0.00
1454.0	Öffentliche Unternehmungen	466'223.00	0.00	0.00	466'223.00	0.00	0.00	0.00	0.00	0.00	0.00	466'223.00
1455.0	Private Unternehmungen	0.00	0.00	0.00	0.00	0.00	0.00	0.00	0.00	0.00	0.00	0.00
1456.0	Private Organisationen o. Erwerbszweck	0.00	0.00	0.00	0.00	0.00	0.00	0.00	0.00	0.00	0.00	0.00
1457.0	Private Haushalte	0.00	0.00	0.00	0.00	0.00	0.00	0.00	0.00	0.00	0.00	0.00
1458.0	Ausland	0.00	0.00	0.00	0.00	0.00	0.00	0.00	0.00	0.00	0.00	0.00
Total Beteiligungen		477'373.00	0.00	0.00	477'373.00	0.00	0.00	0.00	0.00	0.00	0.00	477'373.00
Investitionsbeiträge												
1460.0	Bund	0.00	0.00	0.00	0.00	0.00	0.00	0.00	0.00	0.00	0.00	0.00
1461.0	Kantone	0.00	0.00	0.00	0.00	0.00	0.00	0.00	0.00	0.00	0.00	0.00
1462.0	Gemeinden, Zweckverbände	70'463.75	0.00	0.00	70'463.75	-65'920.60	-324.50	0.00	0.00	0.00	-66'245.10	4'218.65
1463.0	Öffentliche Sozialversicherungen	0.00	0.00	0.00	0.00	0.00	0.00	0.00	0.00	0.00	0.00	0.00
1464.0	Öffentliche Unternehmungen	0.00	0.00	0.00	0.00	0.00	0.00	0.00	0.00	0.00	0.00	0.00
1465.0	Private Unternehmungen	0.00	0.00	0.00	0.00	0.00	0.00	0.00	0.00	0.00	0.00	0.00
1466.0	Private Organisationen o. Erwerbszweck	0.00	0.00	0.00	0.00	0.00	0.00	0.00	0.00	0.00	0.00	0.00
1467.0	Private Haushalte	0.00	0.00	0.00	0.00	0.00	0.00	0.00	0.00	0.00	0.00	0.00
1468.0	Ausland	0.00	0.00	0.00	0.00	0.00	0.00	0.00	0.00	0.00	0.00	0.00
1469.0	Investitionsbeiträge an Anlagen im Bau	0.00	0.00	0.00	0.00	0.00	0.00	0.00	0.00	0.00	0.00	0.00
Total Investitionsbeiträge		70'463.75	0.00	0.00	70'463.75	-65'920.60	-324.50	0.00	0.00	0.00	-66'245.10	4'218.65
Total Verwaltungsvermögen		9'236'462.97	657'288.70	0.00	9'893'751.67	-7'797'575.42	-120'379.15	0.00	0.00	0.00	-7'917'954.57	1'975'797.10

Anhang

Anlagenspiegel - Verwaltungsvermögen

Eigenwirtschaftsbetrieb Wasserwerk		Anschaffungswerte				Kumulierte Abschreibungen						Buchwert 31.12.2023
		Stand 01.01.2022	Zugänge (+) Abgänge (-)	Umgliederungen (+/-)	Stand 31.12.2023	Stand 01.01.2023	Planm. Abschreib.	Ausserplanm. Abschr. / WB	Abgänge (+)	Umgliederungen (+/-)	Stand 31.12.2023	
Sachanlagen VV												
1400.1	Grundstücke	0.00	0.00	0.00	0.00	0.00	0.00	0.00	0.00	0.00	0.00	0.00
1401.1	Strassen / Verkehrswege	0.00	0.00	0.00	0.00	0.00	0.00	0.00	0.00	0.00	0.00	0.00
1402.1	Wasserbau	0.00	0.00	0.00	0.00	0.00	0.00	0.00	0.00	0.00	0.00	0.00
1403.1	Übrige Tiefbauten	800'079.44	49'323.89	188'209.53	1'037'612.86	-903'469.89	-3'602.77	0.00	0.00	0.00	-907'072.66	130'540.20
1404.1	Hochbauten	0.00	0.00	0.00	0.00	0.00	0.00	0.00	0.00	0.00	0.00	0.00
1405.1	Waldungen	0.00	0.00	0.00	0.00	0.00	0.00	0.00	0.00	0.00	0.00	0.00
1406.1	Mobilien VV	0.00	0.00	0.00	0.00	0.00	0.00	0.00	0.00	0.00	0.00	0.00
1407.1	Anlagen im Bau VV	175'595.83	20'572.65	-188'209.53	7'958.95	0.00	0.00	0.00	0.00	0.00	0.00	7'958.95
1409.1	Übrige Sachanlagen	0.00	0.00	0.00	0.00	0.00	0.00	0.00	0.00	0.00	0.00	0.00
Total Sachanlagen		975'675.27	69'896.54	0.00	1'045'571.81	-903'469.89	-3'602.77	0.00	0.00	0.00	-907'072.66	138'499.15
Immaterielle Anlagen												
1420.1	Software	54'867.03	0.00	0.00	54'867.03	-43'893.63	-10'973.40	0.00	0.00	0.00	-54'867.03	0.00
1421.1	Lizenzen, Nutzungsrechte, Markenrechte	0.00	0.00	0.00	0.00	0.00	0.00	0.00	0.00	0.00	0.00	0.00
1427.1	Immaterielle Anlagen in Realisierung	0.00	0.00	0.00	0.00	0.00	0.00	0.00	0.00	0.00	0.00	0.00
1429.1	Übrige immaterielle Anlagen	61'651.60	0.00	0.00	61'651.60	-61'651.60	0.00	0.00	0.00	0.00	-61'651.60	0.00
Total Immaterielle Anlagen		116'518.63	0.00	0.00	116'518.63	-105'545.23	-10'973.40	0.00	0.00	0.00	-116'518.63	0.00
Darlehen												
1440.1	Bund	0.00	0.00	0.00	0.00	0.00	0.00	0.00	0.00	0.00	0.00	0.00
1441.1	Kantone	0.00	0.00	0.00	0.00	0.00	0.00	0.00	0.00	0.00	0.00	0.00
1442.1	Gemeinden, Zweckverbände	0.00	0.00	0.00	0.00	0.00	0.00	0.00	0.00	0.00	0.00	0.00
1443.1	Öffentliche Sozialversicherungen	0.00	0.00	0.00	0.00	0.00	0.00	0.00	0.00	0.00	0.00	0.00
1444.1	Öffentliche Unternehmungen	0.00	0.00	0.00	0.00	0.00	0.00	0.00	0.00	0.00	0.00	0.00
1445.1	Private Unternehmungen	0.00	0.00	0.00	0.00	0.00	0.00	0.00	0.00	0.00	0.00	0.00
1446.1	Private Organisationen o. Erwerbszweck	0.00	0.00	0.00	0.00	0.00	0.00	0.00	0.00	0.00	0.00	0.00
1447.1	Private Haushalte	0.00	0.00	0.00	0.00	0.00	0.00	0.00	0.00	0.00	0.00	0.00
1448.1	Ausland	0.00	0.00	0.00	0.00	0.00	0.00	0.00	0.00	0.00	0.00	0.00
Total Darlehen		0.00	0.00	0.00	0.00	0.00	0.00	0.00	0.00	0.00	0.00	0.00

Anhang

Anlagenspiegel - Verwaltungsvermögen

Eigenwirtschaftsbetrieb Wasserwerk		Anschaffungswerte			Kumulierte Abschreibungen						Buchwert 31.12.2023	
		Stand 01.01.2022	Zugänge (+) Abgänge (-)	Umglieder- ungen (+/-)	Stand 31.12.2023	Stand 01.01.2023	Planm. Abschreib.	Ausserplanm. Abschr. / WB	Abgänge (+)	Umglieder- ungen (+/-)		Stand 31.12.2023
Beteiligungen, Grundkapitalien												
1450.1	Bund	0.00	0.00	0.00	0.00	0.00	0.00	0.00	0.00	0.00	0.00	0.00
1451.1	Kantone	0.00	0.00	0.00	0.00	0.00	0.00	0.00	0.00	0.00	0.00	0.00
1452.1	Gemeinden, Zweckverbände	0.00	0.00	0.00	0.00	0.00	0.00	0.00	0.00	0.00	0.00	0.00
1453.1	Öffentliche Sozialversicherungen	0.00	0.00	0.00	0.00	0.00	0.00	0.00	0.00	0.00	0.00	0.00
1454.1	Öffentliche Unternehmungen	0.00	0.00	0.00	0.00	0.00	0.00	0.00	0.00	0.00	0.00	0.00
1455.1	Private Unternehmungen	0.00	0.00	0.00	0.00	0.00	0.00	0.00	0.00	0.00	0.00	0.00
1456.1	Private Organisationen o. Erwerbszweck	0.00	0.00	0.00	0.00	0.00	0.00	0.00	0.00	0.00	0.00	0.00
1457.1	Private Haushalte	0.00	0.00	0.00	0.00	0.00	0.00	0.00	0.00	0.00	0.00	0.00
1458.1	Ausland	0.00	0.00	0.00	0.00	0.00	0.00	0.00	0.00	0.00	0.00	0.00
Total Beteiligungen		0.00	0.00	0.00	0.00	0.00	0.00	0.00	0.00	0.00	0.00	0.00
Investitionsbeiträge												
1460.1	Bund	0.00	0.00	0.00	0.00	0.00	0.00	0.00	0.00	0.00	0.00	0.00
1461.1	Kantone	0.00	0.00	0.00	0.00	0.00	0.00	0.00	0.00	0.00	0.00	0.00
1462.1	Gemeinden, Zweckverbände	0.00	0.00	0.00	0.00	0.00	0.00	0.00	0.00	0.00	0.00	0.00
1463.1	Öffentliche Sozialversicherungen	0.00	0.00	0.00	0.00	0.00	0.00	0.00	0.00	0.00	0.00	0.00
1464.1	Öffentliche Unternehmungen	0.00	0.00	0.00	0.00	0.00	0.00	0.00	0.00	0.00	0.00	0.00
1465.1	Private Unternehmungen	0.00	0.00	0.00	0.00	0.00	0.00	0.00	0.00	0.00	0.00	0.00
1466.1	Private Organisationen o. Erwerbszweck	0.00	0.00	0.00	0.00	0.00	0.00	0.00	0.00	0.00	0.00	0.00
1467.1	Private Haushalte	0.00	0.00	0.00	0.00	0.00	0.00	0.00	0.00	0.00	0.00	0.00
1468.1	Ausland	0.00	0.00	0.00	0.00	0.00	0.00	0.00	0.00	0.00	0.00	0.00
1469.1	Investitionsbeiträge an Anlagen im Bau	0.00	0.00	0.00	0.00	0.00	0.00	0.00	0.00	0.00	0.00	0.00
Total Investitionsbeiträge		0.00	0.00	0.00	0.00	0.00	0.00	0.00	0.00	0.00	0.00	0.00
Total Verwaltungsvermögen		1'092'193.90	69'896.54	0.00	1'162'090.44	-1'009'015.12	-14'576.17	0.00	0.00	0.00	-1'023'591.29	138'499.15

Anhang

Anlagenpiegel - Verwaltungsvermögen

Eigenwirtschaftsbetrieb Abwasserbeseitigung	Anschaffungswerte				Kumulierte Abschreibungen						Buchwert 31.12.2023
	Stand 01.01.2023	Zugänge (+) Abgänge (-)	Umglie- dungen (+/-)	Stand 31.12.2023	Stand 01.01.2023	Planm. Abschreib.	A.planm. Ab./WB	Abg.(+)	Umglie- dungen (+/-)	Stand 31.12.2023	
Sachanlagen VV											
1400.2 Grundstücke	0.00	0.00	0.00	0.00	0.00	0.00	0.00	0.00	0.00	0.00	0.00
1401.2 Strassen / Verkehrswege	0.00	0.00	0.00	0.00	0.00	0.00	0.00	0.00	0.00	0.00	0.00
1402.2 Wasserbau	0.00	0.00	0.00	0.00	0.00	0.00	0.00	0.00	0.00	0.00	0.00
1403.2 Übrige Tiefbauten	192'538.48	-60'194.20	103'384.23	235'728.51	-285'772.73	-2'777.88	0.00	0.00	0.00	-288'550.61	-52'822.10
1404.2 Hochbauten	0.00	0.00	0.00	0.00	0.00	0.00	0.00	0.00	0.00	0.00	0.00
1405.2 Waldungen	0.00	0.00	0.00	0.00	0.00	0.00	0.00	0.00	0.00	0.00	0.00
1406.2 Mobilien VV	0.00	0.00	0.00	0.00	0.00	0.00	0.00	0.00	0.00	0.00	0.00
1407.2 Anlagen im Bau VV	120'747.09	2'563.70	-103'384.23	19'926.56	0.00	0.00	0.00	0.00	0.00	0.00	19'926.56
1409.2 Übrige Sachanlagen	0.00	0.00	0.00	0.00	0.00	0.00	0.00	0.00	0.00	0.00	0.00
Total Sachanlagen	313'285.57	-57'630.50	0.00	255'655.07	-285'772.73	-2'777.88	0.00	0.00	0.00	-288'550.61	-32'895.54

Immaterielle Anlagen

1420.2 Software	0.00	0.00	0.00	0.00	0.00	0.00	0.00	0.00	0.00	0.00	0.00
1421.2 Lizenzen, Nutzungsrechte, Ma	0.00	0.00	0.00	0.00	0.00	0.00	0.00	0.00	0.00	0.00	0.00
1427.2 Immaterielle Anlagen in Realis	0.00	0.00	0.00	0.00	0.00	0.00	0.00	0.00	0.00	0.00	0.00
1429.2 Übrige immaterielle Anlagen	144'233.02	63'750.92	0.00	207'983.94	-18'901.07	-20'798.42	0.00	0.00	0.00	-39'699.49	168'284.45
Total Immaterielle Anlagen	144'233.02	63'750.92	0.00	207'983.94	-18'901.07	-20'798.42	0.00	0.00	0.00	-39'699.49	168'284.45

Darlehen

1440.2 Bund	0.00	0.00	0.00	0.00	0.00	0.00	0.00	0.00	0.00	0.00	0.00
1441.2 Kantone	0.00	0.00	0.00	0.00	0.00	0.00	0.00	0.00	0.00	0.00	0.00
1442.2 Gemeinden, Zweckverbände	0.00	0.00	0.00	0.00	0.00	0.00	0.00	0.00	0.00	0.00	0.00

1443.2 Öffentliche Sozialversicherung	0.00	0.00	0.00	0.00	0.00	0.00	0.00	0.00	0.00	0.00	0.00	0.00
1444.2 Öffentliche Unternehmungen	0.00	0.00	0.00	0.00	0.00	0.00	0.00	0.00	0.00	0.00	0.00	0.00
1445.2 Private Unternehmungen	0.00	0.00	0.00	0.00	0.00	0.00	0.00	0.00	0.00	0.00	0.00	0.00
1446.2 Private Organisationen o. Erw	0.00	0.00	0.00	0.00	0.00	0.00	0.00	0.00	0.00	0.00	0.00	0.00
1447.2 Private Haushalte	0.00	0.00	0.00	0.00	0.00	0.00	0.00	0.00	0.00	0.00	0.00	0.00
1448.2 Ausland	0.00	0.00	0.00	0.00	0.00	0.00	0.00	0.00	0.00	0.00	0.00	0.00
Total Darlehen	0.00	0.00	0.00	0.00	0.00	0.00	0.00	0.00	0.00	0.00	0.00	0.00

Beteiligungen, Grundkapitalien

1450.2 Bund	0.00	0.00	0.00	0.00	0.00	0.00	0.00	0.00	0.00	0.00	0.00	0.00
1451.2 Kantone	0.00	0.00	0.00	0.00	0.00	0.00	0.00	0.00	0.00	0.00	0.00	0.00
1452.2 Gemeinden, Zweckverbände	0.00	0.00	0.00	0.00	0.00	0.00	0.00	0.00	0.00	0.00	0.00	0.00
1453.2 Öffentliche Sozialversicherung	0.00	0.00	0.00	0.00	0.00	0.00	0.00	0.00	0.00	0.00	0.00	0.00
1454.2 Öffentliche Unternehmungen	175'062.00	0.00	0.00	175'062.00	0.00	0.00	0.00	0.00	0.00	0.00	0.00	175'062.00
1455.2 Private Unternehmungen	0.00	0.00	0.00	0.00	0.00	0.00	0.00	0.00	0.00	0.00	0.00	0.00
1456.2 Private Organisationen o. Erw	0.00	0.00	0.00	0.00	0.00	0.00	0.00	0.00	0.00	0.00	0.00	0.00
1457.2 Private Haushalte	0.00	0.00	0.00	0.00	0.00	0.00	0.00	0.00	0.00	0.00	0.00	0.00
1458.2 Ausland	0.00	0.00	0.00	0.00	0.00	0.00	0.00	0.00	0.00	0.00	0.00	0.00
Total Beteiligungen	175'062.00	0.00	0.00	175'062.00	0.00	0.00	0.00	0.00	0.00	0.00	0.00	175'062.00

Investitionsbeiträge

1460.2 Bund	0.00	0.00	0.00	0.00	0.00	0.00	0.00	0.00	0.00	0.00	0.00	0.00
1461.2 Kantone	0.00	0.00	0.00	0.00	0.00	0.00	0.00	0.00	0.00	0.00	0.00	0.00
1462.2 Gemeinden, Zweckverbände	0.00	0.00	0.00	0.00	0.00	0.00	0.00	0.00	0.00	0.00	0.00	0.00
1463.2 Öffentliche Sozialversicherung	0.00	0.00	0.00	0.00	0.00	0.00	0.00	0.00	0.00	0.00	0.00	0.00
1464.2 Öffentliche Unternehmungen	470'958.40	0.00	0.00	470'958.40	-463'687.00	-2'231.05	0.00	0.00	0.00	0.00	-465'918.05	5'040.35
1465.2 Private Unternehmungen	0.00	0.00	0.00	0.00	0.00	0.00	0.00	0.00	0.00	0.00	0.00	0.00
1466.2 Private Organisationen o. Erw	0.00	0.00	0.00	0.00	0.00	0.00	0.00	0.00	0.00	0.00	0.00	0.00
1467.2 Private Haushalte	0.00	0.00	0.00	0.00	0.00	0.00	0.00	0.00	0.00	0.00	0.00	0.00
1468.2 Ausland	0.00	0.00	0.00	0.00	0.00	0.00	0.00	0.00	0.00	0.00	0.00	0.00
1469.2 Investitionsbeiträge an Anlage	0.00	0.00	0.00	0.00	0.00	0.00	0.00	0.00	0.00	0.00	0.00	0.00
Total Investitionsbeiträge	470'958.40	0.00	0.00	470'958.40	-463'687.00	-2'231.05	0.00	0.00	0.00	0.00	-465'918.05	5'040.35

Total Verwaltungsvermögen	1'103'538.99	6'120.42	0.00	1'109'659.41	-768'360.80	-25'807.35	0.00	0.00	0.00	0.00	-794'168.15	315'491.26
----------------------------------	---------------------	-----------------	-------------	---------------------	--------------------	-------------------	-------------	-------------	-------------	-------------	--------------------	-------------------

Anhang

Anlagenspiegel - Verwaltungsvermögen

Eigenwirtschaftsbetrieb Abfallbeseitigung	Anschaffungswerte				Kumulierte Abschreibungen						Buchwert 31.12.2023
	Stand 01.01.2023	Zugänge (+) Abgänge (-)	Umglie- derungen (+/-)	Stand 31.12.2023	Stand 01.01.2023	Planm. Abschreib.	A.planm. Ab./WB	Abg.(+)	Umglie- derungen (+/-)	Stand 31.12.2023	
Sachanlagen VV											
1400.3 Grundstücke	0.00	0.00	0.00	0.00	0.00	0.00	0.00	0.00	0.00	0.00	0.00
1401.3 Strassen / Verkehrswege	0.00	0.00	0.00	0.00	0.00	0.00	0.00	0.00	0.00	0.00	0.00
1402.3 Wasserbau	0.00	0.00	0.00	0.00	0.00	0.00	0.00	0.00	0.00	0.00	0.00
1403.3 Übrige Tiefbauten	0.00	0.00	0.00	0.00	0.00	0.00	0.00	0.00	0.00	0.00	0.00
1404.3 Hochbauten	0.00	0.00	0.00	0.00	0.00	0.00	0.00	0.00	0.00	0.00	0.00
1405.3 Waldungen	0.00	0.00	0.00	0.00	0.00	0.00	0.00	0.00	0.00	0.00	0.00
1406.3 Mobilien VV	0.00	0.00	0.00	0.00	0.00	0.00	0.00	0.00	0.00	0.00	0.00
1407.3 Anlagen im Bau VV	0.00	0.00	0.00	0.00	0.00	0.00	0.00	0.00	0.00	0.00	0.00
1409.3 Übrige Sachanlagen	0.00	0.00	0.00	0.00	0.00	0.00	0.00	0.00	0.00	0.00	0.00
Total Sachanlagen	0.00	0.00	0.00	0.00	0.00	0.00	0.00	0.00	0.00	0.00	0.00
Immaterielle Anlagen											
1420.3 Software	0.00	0.00	0.00	0.00	0.00	0.00	0.00	0.00	0.00	0.00	0.00
1421.3 Lizenzen, Nutzungsrechte, Ma	0.00	0.00	0.00	0.00	0.00	0.00	0.00	0.00	0.00	0.00	0.00
1427.3 Immaterielle Anlagen in Realis	0.00	0.00	0.00	0.00	0.00	0.00	0.00	0.00	0.00	0.00	0.00
1429.3 Übrige immaterielle Anlagen	0.00	0.00	0.00	0.00	0.00	0.00	0.00	0.00	0.00	0.00	0.00
Total Immaterielle Anlagen	0.00	0.00	0.00	0.00	0.00	0.00	0.00	0.00	0.00	0.00	0.00
Darlehen											
1440.3 Bund	0.00	0.00	0.00	0.00	0.00	0.00	0.00	0.00	0.00	0.00	0.00
1441.3 Kantone	0.00	0.00	0.00	0.00	0.00	0.00	0.00	0.00	0.00	0.00	0.00
1442.3 Gemeinden, Zweckverbände	0.00	0.00	0.00	0.00	0.00	0.00	0.00	0.00	0.00	0.00	0.00

1443.3 Öffentliche Sozialversicherung	0.00	0.00	0.00	0.00	0.00	0.00	0.00	0.00	0.00	0.00	0.00	0.00
1444.3 Öffentliche Unternehmungen	0.00	0.00	0.00	0.00	0.00	0.00	0.00	0.00	0.00	0.00	0.00	0.00
1445.3 Private Unternehmungen	0.00	0.00	0.00	0.00	0.00	0.00	0.00	0.00	0.00	0.00	0.00	0.00
1446.3 Private Organisationen o. Erw	0.00	0.00	0.00	0.00	0.00	0.00	0.00	0.00	0.00	0.00	0.00	0.00
1447.3 Private Haushalte	0.00	0.00	0.00	0.00	0.00	0.00	0.00	0.00	0.00	0.00	0.00	0.00
1448.3 Ausland	0.00	0.00	0.00	0.00	0.00	0.00	0.00	0.00	0.00	0.00	0.00	0.00
Total Darlehen	0.00	0.00	0.00	0.00	0.00	0.00	0.00	0.00	0.00	0.00	0.00	0.00

Beteiligungen, Grundkapitalien

1450.3 Bund	0.00	0.00	0.00	0.00	0.00	0.00	0.00	0.00	0.00	0.00	0.00	0.00
1451.3 Kantone	0.00	0.00	0.00	0.00	0.00	0.00	0.00	0.00	0.00	0.00	0.00	0.00
1452.3 Gemeinden, Zweckverbände	0.00	0.00	0.00	0.00	0.00	0.00	0.00	0.00	0.00	0.00	0.00	0.00
1453.3 Öffentliche Sozialversicherung	0.00	0.00	0.00	0.00	0.00	0.00	0.00	0.00	0.00	0.00	0.00	0.00
1454.3 Öffentliche Unternehmungen	0.00	0.00	0.00	0.00	0.00	0.00	0.00	0.00	0.00	0.00	0.00	0.00
1455.3 Private Unternehmungen	0.00	0.00	0.00	0.00	0.00	0.00	0.00	0.00	0.00	0.00	0.00	0.00
1456.3 Private Organisationen o. Erw	0.00	0.00	0.00	0.00	0.00	0.00	0.00	0.00	0.00	0.00	0.00	0.00
1457.3 Private Haushalte	0.00	0.00	0.00	0.00	0.00	0.00	0.00	0.00	0.00	0.00	0.00	0.00
1458.3 Ausland	0.00	0.00	0.00	0.00	0.00	0.00	0.00	0.00	0.00	0.00	0.00	0.00
Total Beteiligungen	0.00	0.00	0.00	0.00	0.00	0.00	0.00	0.00	0.00	0.00	0.00	0.00

Investitionsbeiträge

1460.3 Bund	0.00	0.00	0.00	0.00	0.00	0.00	0.00	0.00	0.00	0.00	0.00	0.00
1461.3 Kantone	0.00	0.00	0.00	0.00	0.00	0.00	0.00	0.00	0.00	0.00	0.00	0.00
1462.3 Gemeinden, Zweckverbände	0.00	0.00	0.00	0.00	0.00	0.00	0.00	0.00	0.00	0.00	0.00	0.00
1463.3 Öffentliche Sozialversicherung	0.00	0.00	0.00	0.00	0.00	0.00	0.00	0.00	0.00	0.00	0.00	0.00
1464.3 Öffentliche Unternehmungen	0.00	0.00	0.00	0.00	0.00	0.00	0.00	0.00	0.00	0.00	0.00	0.00
1465.3 Private Unternehmungen	0.00	0.00	0.00	0.00	0.00	0.00	0.00	0.00	0.00	0.00	0.00	0.00
1466.3 Private Organisationen o. Erw	0.00	0.00	0.00	0.00	0.00	0.00	0.00	0.00	0.00	0.00	0.00	0.00
1467.3 Private Haushalte	0.00	0.00	0.00	0.00	0.00	0.00	0.00	0.00	0.00	0.00	0.00	0.00
1468.3 Ausland	0.00	0.00	0.00	0.00	0.00	0.00	0.00	0.00	0.00	0.00	0.00	0.00
1469.3 Investitionsbeiträge an Anlage	0.00	0.00	0.00	0.00	0.00	0.00	0.00	0.00	0.00	0.00	0.00	0.00
Total Investitionsbeiträge	0.00	0.00	0.00	0.00	0.00	0.00	0.00	0.00	0.00	0.00	0.00	0.00
Total Verwaltungsvermögen	0.00	0.00	0.00	0.00	0.00	0.00	0.00	0.00	0.00	0.00	0.00	0.00

Anhang

Beteiligungsspiegel

Name Sitz	Rechtsform	Rechnungs- legungsnorm	Funktion	Tätigkeits- gebiet	Nominalka- pital (100%)	Eigentums- anteil	Stimmanteil Exekutive	Stimmanteil Legislative	Spezifische Risiken	Anschaff- ungswert	Buchwert 31.12.2023
Bilanzierte Beteiligungen im Verwaltungsvermögen											
ZVO, Thalheim	Zweckverband	HRM2	1620	Zivilschutz	215'996.00	5.16%	11.11%	11.11%	keine	11'150.00	11'150.00
AZiG, Seuzach	Zweckverband	HRM2	4125	Altersheim	17'348'114.70	2.983%	8.33%	8.33%	keine	466'223.00	466'223.00
ARA Pfungen	Zweckverband	HRM2	7201	Abwasserbeseitigung	4'017'242.00	4.36%	20.00%	8.00%	keine	175'062.00	175'062.00
Total Beteiligungen im Verwaltungsvermögen											652'435.00

Nicht bilanzierte Beteiligungen und Verträge

Stiftung Anni Walter	Stiftung	OR	-	Mietwohnungen	0.00	0.00%	20.00%	0.00%	keine	0.00
Fachstelle Erw.schutz	Zweckverband	HRM2	1400	Vormundschaft	0.00	7.00%	5.00%	5.00%	keine	0.00
KESB	Zweckverband	HRM2	1400	Vormundschaft	0.00	7.00%	5.00%	5.00%	keine	0.00
KOWU	Zweckverband	HRM2	7300	Abfallwirtschaft	0.00	11.00%	7.14%	7.14%	keine	0.00
RWU	Zweckverband	HRM2	7900	Raumplanung	0.00	1.00%	3.85%	3.85%	keine	0.00
ARA Seuzach	Anschlussvertrag	HRM2	7201	Abwasserbeseitigung	0.00	0.00%	0.00%	0.00%	keine	0.00
ARA Thalheim	Anschlussvertrag	HRM2	7201	Abwasserbeseitigung	0.00	0.00%	0.00%	0.00%	keine	0.00

Anhang

Ausgewählte Positionen des Fremdkapitals

Konto	Bezeichnung	Buchwert 01.01.2023	Veränderung im Rechnungsjahr	Buchwert 31.12.2023
201x	Kurzfristige Finanzverbindlichkeiten keine	0.00	0.00	0.00
206x	Langfristige Finanzverbindlichkeiten keine	0.00	0.00	0.00
	Fälligkeitsstatistik:			0.00
	1 bis 2 Jahre			0.00
	2 bis 5 Jahre			0.00
	über 5 Jahre			0.00
	Total			0.00%

Gewichteter Durchschnittzinssatz der langfristigen Finanzverbindlichkeiten in %

Anhang

Gewährleistungsspiegel / Eventualverbindlichkeiten

Name Sitz	Art der Verpflichtung	Datum	Verfallzeit	Verpflichtung Betrag	Eigentümer, wesentl. Miteigentümer	Spezifische zus. Angaben	Zahlungsströme im Rechnungsjahr
Eventualverbindlichkeiten (Bürgschaften, Garantieverpflichtungen, Defizitgarantien etc.)							
Spitex Regio Seuzach	Defizitgarantie			37'500.--		keine	0.00
Kinderspitex	Verrechnung Stundenansatz bei Überschreitung Kosten- deckung durch IV			unbestimmt		keine	0.00
Spielgruppe Zottelbär	Defizitgarantie	04.04.2022	bis auf Widerruf	3'000.--		keine	0.00
Weitere Verpflichtungen (Altlasten, Konventionalstrafen)							
keine							0.00

Anhang

Leasingverträge

Firma Sitz	Leasinggut	Anschaffungskosten	Vertragsdauer (Fälligkeiten)	Gesamtbetrag zukünftige Leasingraten
Finanzierungsleasing				
...				0.00
Operatives Leasing (sofern der Vertrag nicht innerhalb eines Jahre kündbar ist)				
Neopost Mailfin AG 8304 Wallisellen	Frankiermaschine	keine	unbeschränkt / jährliche Rate	984.80
TA Triumph-Adler Schweiz AG 8424 Embrach	Digitalkopierer Color A3	keine	31.10.2022	0.00
Canon Schweiz AG 8304 Wallisellen	Farbkopierer iR Advance	keine	unbeschränkt / jährliche Rate	1088.16

Anhang

Eigenkapitalnachweis

Veränderungen	Stand 01.01.2023	Spezialfinanzierungen im Eigenkapital		Fonds		Rücklagen		Vorfinanzierungen		Finanzpolitische Reserve		Marktwertreserve Finanzinstrumente Veränderung	Jahresergebnis		Stand 31.12.2023
		Einlage	Entnahme	Einlage	Entnahme	Einlage	Entnahme	Einlage	Entnahme	Einlage	Entnahme		Ertragsü.	Aufwandü.	
2900 Spezialfinanzierungen im Eigenkapital															1'449'967.20
Wasserwerk	524'346.48	14'012.40	0.00												538'358.88
Abwasserbeseitigung	701'708.71	22'249.78	0.00												723'958.49
Abfallwirtschaft	191'732.30	0.00	-4'082.47												187'649.83
...	0.00	0.00	0.00												0.00
2910 Fonds im Eigenkapital															0.00
Ersatzabgaben für Parkplatzbauten	0.00			0.00	0.00										0.00
Forstreservfonds	0.00			0.00	0.00										0.00
Wohnraumfonds	0.00			0.00	0.00										0.00
Liegenschaftsfonds	0.00			0.00	0.00										0.00
...	0.00			0.00	0.00										0.00
2920 Rücklagen der Globalbudgetbereiche															0.00
Rücklage A	0.00					0.00	0.00								0.00
...	0.00					0.00	0.00								0.00
2930 Vorfinanzierungen															0.00
Vorfinanzierung A	0.00							0.00	0.00						0.00
Wasserwerk, Vorfinanzierung A	0.00							0.00	0.00						0.00
Abwasserbeseitigung, Vorfinanzierung A	0.00							0.00	0.00						0.00
Abfallwirtschaft, Vorfinanzierung A	0.00							0.00	0.00						0.00
...	0.00							0.00	0.00						0.00
2940 Finanzpolitische Reserve	0.00									0.00	0.00				0.00
2950 Aufwertungsreserve*															0.00
Aufwertungsreserve allgemeiner Haushalt	0.00														0.00
Aufwertungsreserve Wasserwerk	0.00														0.00
Aufwertungsreserve Abwasserbeseitigung	0.00														0.00
Aufwertungsreserve Abfallwirtschaft	0.00														0.00
...	0.00														0.00
2960 Neubewertungsreserve FV*	0.00														0.00
2961 Marktwertreserve auf Finanzinstrumenten	0.00											0.00			0.00
2990 Jahresergebnis	0.00												192'615.22	0.00	192'615.22
2999 Kumulierte Ergebnisse der Vorjahre	6'329'395.30														6'329'395.30
Total	7'747'182.79	36'262.18	-4'082.47	0.00	0.00	0.00	0.00	0.00	0.00	0.00	0.00	0.00	192'615.22	0.00	7'971'977.72

Anhang

Sonderrechnungen

Art	Legat, Schenkung
Bezeichnung, Konto	Jagdspendefonds, 2092.00
Zweck	Unterhalt von Parkanlagen und Spielplätzen auf Gemeindegebiet

Erfolgsrechnung 2023

				Aufwand	Ertrag
Ertrag	Zinsertrag	Kapital	18'004.95		
		Zinssatz % (Verzinsung gemäss Beschluss)	0.00%		0.00
	Übrige Erträge	Müller Peter; Gemeinnützige Zuwendung zugunsten Jagdspendefonds			1'000.00
Aufwand		keine Aufwände		0.00	
Total Aufwand / Ertrag				0.00	1'000.00
Ertragsüberschuss (+) / Aufwandüberschuss (-)					1'000.00

Abschluss

		Vermögensveränderung
Vermögen Anfang Rechnungsjahr		18'004.95
Ertragsüberschuss (+) / Aufwandüberschuss (-)		1'000.00
Vermögen Ende Rechnungsjahr		19'004.95

Bilanz per 31.12.2023

		Aktiven	Passiven
Kapital		19'004.95	
Guthaben bei Politischer Gemeinde		0.00	
...		0.00	
Aktivenüberschuss = Vermögen			19'004.95
Total		19'004.95	19'004.95

Anhang

Haushaltsgleichgewicht

Ausgleich des Budgets

Regel: Der Gemeindesteuerfuss wird grundsätzlich so festgesetzt, dass die Erfolgsrechnung des Budgets ausgeglichen ist (§ 92 Abs. 1 GG).

Jahresergebnis Erfolgsrechnung	Aufwandüberschuss (-) / Ertragsüberschuss (+) gemäss Budget	-101'511.85
Jahresergebnis Erfolgsrechnung	Aufwandüberschuss (-) / Ertragsüberschuss (+) gemäss Jahresrechnung	192'615.22

Individuelle Information zum Ausgleich des Budgets unter Berücksichtigung der eigenen kommunalen Haushaltsregeln

Zulässiger Aufwandüberschuss

Regel: Pro Jahr darf ein Aufwandüberschuss in der Höhe der budgetierten Abschreibungen auf dem Verwaltungsvermögen zuzüglich 3% des Steuerertrags budgetiert werden (§ 92 Abs. 2 GG).
Ist das Finanzvermögen grösser als das Fremdkapital (Nettovermögen), darf von Abs. 2 abgewichen und bis zur Höhe der Differenz ein Aufwandüberschuss budgetiert werden (§ 92 Abs. 3 GG).
Falls Einlagen in die Vorfinanzierungen (§ 90 Abs. 3 GG) oder in die Reserve (§ 123 Abs. 2 GG) budgetiert werden, darf im Budget kein Aufwandüberschuss resultieren.

Die Regelung ist für die Jahresrechnung nicht relevant.

Anhang

Haushaltsgleichgewicht

Kennzahlen

Regel: Zur Beurteilung der Veränderung des Eigenkapitals, der Zinsbelastung und der Investitionen werden folgende Kennzahlen ausgewiesen (§ 94 GG).

Eigenkapitalquote

Die Eigenkapitalquote gibt Auskunft über die Kapitalstruktur der Gemeinde. Sie zeigt, zu welchem Anteil die Aktiven selber finanziert sind. Ein höheres Eigenkapital bedeutet mehr Handlungsspielraum der Gemeinde und eine bessere Bonität gegenüber den Kreditgebern.

Richtwerte
> 25 % genügend
< 25 % ungenügend

2019	2020	2021	2022	2023	2024	2025	2026	2027	2028	Ø
68%	73%	68%	74%	65%						70%

Zinsbelastungsquote

Die Zinsbelastungsquote informiert über das Verhältnis der Zinsen zum laufenden Ertrag. Sie zeigt, wie gut die Gemeinde ihre Verpflichtungen gegenüber den Kreditgebern erfüllen kann. Die Tragbarkeitsberechnung erfolgt zu einem durchschnittlichen Zinssatz von 5 %.

Richtwerte
< 5 % genügend
> 5 % ungenügend

2019	2020	2021	2022	2023	2024	2025	2026	2027	2028	Ø
-1%	-1%	-1%	-1%	-1%						-1%

Investitionsanteil

Der Investitionsanteil zeigt das Ausmass der Investitionstätigkeit an. Er gibt an, welcher Anteil der gesamten Ausgaben einer Gemeinde für Investitionen in die Infrastruktur eingesetzt wird.

Richtwerte
> 10 % genügend
< 10 % ungenügend

2019	2020	2021	2022	2023	2024	2025	2026	2027	2028	Ø
16%	31%	13%	15%	17%						20%

Anhang

Finanzkennzahlen

	Rechnung 2023	Budget 2023	Rechnung 2022	Richtwerte
Anzahl Einwohner	1'126	1'100	1'093	
Steuerfuss	35%	35%	39%	
Steuerkraft pro Einwohner (eigene Berechnung)	2'559	2'249	2'325	
Selbstfinanzierungsgrad	53%	10%	-294%	> 100 % ideal 80 - 100 % gut bis vertretbar 50 - 80 % problematisch < 50 % ungenügend
Anteil der Nettoinvestitionen, der aus eigenen Mitteln finanziert werden kann.				
Zinsbelastungsanteil	0%	0%	0%	0 - 4 % gut 4 - 9 % genügend > 9 % schlecht
Anteil des laufenden Ertrags, welcher durch den Nettozinsaufwand gebunden ist.				
Nettoverschuldungsquotient	-531%	-430%	-580%	< 100 % gut 100 - 150 % genügend > 150 % schlecht
Anteil der direkten Steuern der natürlichen und juristischen Personen, der erforderlich wäre, um die Nettoschuld abzutragen.				
Nettoschuld I pro Einwohnerin und Einwohner	-4'922	-3'396	-5'389	< 0 Fr. Nettovermögen 1 - 1'000 Fr. geringe Verschuldung 1'001 - 2'500 Fr. mittlere Verschuldung 2'501 - 5'000 Fr. hohe Verschuldung > 5'000 Fr. sehr hohe Verschuldung
Verschuldung pro Einwohnerin und Einwohner in Franken.				

Anhang**Kreditrechtliche Angaben****Verpflichtungskredite**

Kreditbeschluss								Rechnung 2023						
Datum	Organ	Brutto Netto	Kredit Fr.	Konto ER Konto IR	Bezeichnung	Ausgaben kumuliert 2022	Einnahmen kumuliert bis 2022	Ausgaben	Einnahmen	Ausgaben kumuliert 2023	Einnahmen kumuliert 2023	Abweichung bewilligter Kredit	Abrechnung Datum	Organ
17.06.2021	GV	Brutto	165'000.00	0290.5040.00	Gemeindezentrum Ersatz Fenster	145'759.10	0.00	0.00	0.00	145'759.10	0.00	-19'240.90	05.04.2023	GR
25.11.2021	GV	Brutto	120'000.00	7201.5030.18	Neubau Regen- wasserkanal, Eichenweg	100'820.53	0.00	2'563.70	0.00	103'384.23	0.00	-16'615.77		
16.06.2022	GV	Brutto	270'000.00	7101.5030.03	Wasserleitung Resiweg - Berg	175'595.83	0.00	12'613.70	0.00	188'209.53	0.00	-81'790.47		
24.11.2022	GV	Brutto	290'000.00	7410.5020.01	Umlegung Rutschwilerbach	0.00	0.00	0.00	0.00	0.00	0.00	-290'000.00		

Ausweis der von den Stimmberechtigten (Gemeindeversammlung oder Urne) oder dem Gemeindeparlament beschlossenen Verpflichtungskredite (§ 19 Abs. 1 lit. f. VGG).

Jahresrechnung - Details zum Finanzbericht

Erfolgsrechnung

Erläuterungen zur Erfolgsrechnung

Konto	Rechnung 2023	Budget 2023	Differenz	
0110.3090.00	0.00	2'000.00	2'000.00	Im Rechnungsjahr fielen keine Aus- oder Weiterbildungskosten an.
0120.3000.01	53'244.00	51'000.00	-2'244.00	Der Mehraufwand entstand als Folge des Teuerungsausgleichs im Umfang von 3,5 %.
0120.3000.02	19'033.90	17'000.00	-2'033.90	Der Mehraufwand entstand als Folge des Teuerungsausgleichs im Umfang von 3,5 %.
0120.3132.00	3'282.15	7'500.00	4'217.85	Die Finanzberatung fiel in deutlich geringerem Ausmass aus als ursprünglich vorgesehen.
0120.4910.00	1'934.40	0.00	-1'934.40	Der Personalaufwand fürs Turnfest, im Sinne eines Sponsorings, wurde nicht budgetiert.
0210.3010.00	192'611.50	182'100.00	-10'511.50	Der Mehraufwand entstand als Folge des Teuerungsausgleichs im Umfang von 3,5 %.
0210.3052.00	24'561.65	21'000.00	-3'561.65	Aufgrund des Teuerungsausgleichs und veränderter Altersstruktur entstand ein Mehraufwand.
0210.3132.00	0.00	5'000.00	5'000.00	Seit dem Rechnungsjahr 2023 wird bei Grundsteuerfällen kein externer Berater mehr konsultiert.
0210.3133.00	28'733.10	10'000.00	-18'733.10	Der Softwareanbieter fakturierte die Umstellungskosten auf QR-Einzahlungsscheine zeitlich verzögert.
0210.3612.00	8'852.00	3'500.00	-5'352.00	Die Grundsteuern werden neu durch das Steueramt Winterthur verwaltet und veranlagt.
0210.4611.00	40'370.00	36'000.00	-4'370.00	Die Entschädigungen berechnen sich in % des Steuerertrages, welcher im Jahr 2023 höher ausfiel.
0210.4612.01	74'304.90	69'000.00	-5'304.90	Die Entschädigungen berechnen sich in % des Steuerertrages, welcher im Jahr 2023 höher ausfiel.
0220.3010.00	151'377.15	145'000.00	-6'377.15	Der Mehraufwand entstand als Folge des Teuerungsausgleichs im Umfang von 3,5 %.
0220.3052.00	17'431.20	14'900.00	-2'531.20	Aufgrund des Teuerungsausgleichs und veränderter Altersstruktur entstand ein Mehraufwand.
0220.3132.00	80'730.55	68'000.00	-12'730.55	Im Zusammenhang mit der regen Bautätigkeit fallen höhere Kosten für die Bauprüfungen an.
0220.3133.00	64'142.40	54'000.00	-10'142.40	Die Installation und Parametrierung des CMI-Protokolls verursachen die Mehrkosten.
0220.3134.00	13'943.15	7'400.00	-6'543.15	Der Abschluss einer Geschäftsversicherung KMU ist mit erheblichem Mehraufwand verbunden.
0220.3162.00	2'146.98	6'100.00	3'953.02	Mit dem Abschluss eines neuen Leasingvertrages für den Kopierer eröffnet sich Einsparungspotential.
0220.4210.01	20'100.00	35'000.00	14'900.00	Im Rechnungsjahr 2023 wurden Bauprojekte geringeren Umfanges bewilligt als angenommen.
0220.4260.00	27'150.70	10'000.00	-17'150.70	Als Folge höherer Bauprüfungskosten erhöht sich auch der Anteil der Weiterverrechnung an die Bauherren.
0220.4910.00	23'010.00	20'000.00	-3'010.00	Der Personalaufwand fürs Turnfest, im Sinne eines Sponsorings, wurde nicht budgetiert.
0290.3144.00	20'997.80	26'000.00	5'002.20	Der Reinigungsaufwand für das erste Halbjahr wurde bereits im Jahr 2022 verrechnet.
0290.3151.00	671.05	4'000.00	3'328.95	Im Rechnungsjahr 2023 fielen nur geringfügige Unterhaltskosten an.
0290.3910.00	5'030.70	600.00	-4'430.70	Die für den Werkhof aufgewendeten Stunden werden nun korrekterweise diesem Konto belastet.
1400.3130.02	11'801.65	17'200.00	5'398.35	Verschiedene geplante und budgetierte Projekte wurden im Rechnungsjahr 2023 noch nicht realisiert.
1400.3612.03	0.00	2'600.00	2'600.00	Es fielen weder Mandatsentschädigungen noch Spesen an.
1400.4612.00	3'158.40	0.00	-3'158.40	Für den Betreuungskreis Seuzach wurde im Budget ein Verlust veranschlagt (siehe Kto. 1400.3612.02).
1500.4910.00	4'143.75	0.00	-4'143.75	Der Personalaufwand fürs Turnfest, im Sinne eines Sponsorings, wurde nicht budgetiert.
1610.3300.40	8'498.05	5'600.00	-2'898.05	Das Abschreibungsbeitrags für die Dachsanierung des Schützenhauses fehlt in der Budgetierung.
3120.3132.00	4'250.35	12'500.00	8'249.65	Entgegen der Erwartungen fielen im Rechnungsjahr 2023 keine Anwaltskosten an.
3290.3130.00	15'884.20	25'000.00	9'115.80	Die Durchführung einiger kleinerer Events fiel weniger kostspielig aus als angenommen.
3320.3130.00	13'527.10	20'000.00	6'472.90	Die befürchtete Kostensteigerung infolge Erhöhung der Druck- und Rohstoffkosten fand nicht statt.

3410.3636.00	18'460.00	0.00	-18'460.00	Die Sponsoringbeiträge an Vereine und ans Kantonale Turnfest wurden irrtümlicherweise nicht budgetiert.
3410.3900.00	2'305.65	0.00	-2'305.65	Die Anschaffung eines Hydranten-Rückflussverhinderers fürs Turnfest war ursprünglich nicht vorgesehen.
3410.3910.00	15'575.70	0.00	-15'575.70	Der Personalaufwand fürs Turnfest, im Sinne eines Sponsorings, wurde nicht budgetiert.
4125.3632.40	165'142.90	172'000.00	6'857.10	Die Pflegefinanzierungskosten sind stetig im Steigen begriffen, jedoch nicht im befürchteten Ausmass.
4125.3632.45	9'714.30	0.00	-9'714.30	Die Leistungen der Akut- und Übergangspflege werden erst seit kurzem den Gemeinden belastet.
4125.3635.46	20'289.65	45'000.00	24'710.35	Die Pflegefinanzierungskosten sind stetig im Steigen begriffen, jedoch nicht im befürchteten Ausmass.
4215.3632.50	153'504.66	161'000.00	7'495.34	Bei der ambulanten Krankenpflege hat eine Kostenexplosion eingesetzt. Die Aufwendungen für die Spitex
4215.3632.51	3'243.10	0.00	-3'243.10	Seuzach fällt tiefer aus als budgetiert. Dafür fallen neu Kosten für die psychiatrische Spitex (Mittl. Tösstal) an.
4215.3634.50	0.00	10'000.00	10'000.00	Für die Kinderspitex fielen im Rechnungsjahr 2023 keine Kosten an.
4215.3635.56	20'988.90	12'500.00	-8'488.90	Auch bei den privaten Spitex-Unternehmungen zeigt sich eine massive Zunahme der Kosten.
5120.3635.10	46'572.85	8'000.00	-38'572.85	Im vergangenen Rechnungsjahr erhöhte sich die Zahl der Sozialhilfebezüger und somit auch die Krankenkassenbeiträge. Diese werden jedoch vollumfänglich durch Staatsbeiträge abgedeckt.
5120.4631.00	44'397.65	3'000.00	-41'397.65	Abschreibung einer Forderung infolge Uneinbringlichkeit. Der Aufwand wurde nicht budgetiert.
5220.3181.20	5'000.00	0.00	-5'000.00	Die Aufwendungen für die Ergänzungsleistungen zur IV wurden zu pessimistisch budgetiert.
5220.3637.20	185'508.00	220'000.00	34'492.00	Auch die Krankheits- und Behinderungskosten fielen tiefer aus als erwartet.
5220.3637.22	3'195.35	8'000.00	4'804.65	Dementsprechend werden für die Ergänzungsleistungen zur IV tiefere Staatsbeiträge ausgerichtet.
5220.4631.00	135'592.50	159'600.00	24'007.50	Die Aufwendungen für die Ergänzungsleistungen zur AHV wurden zu pessimistisch budgetiert.
5320.3637.21	171'558.00	180'000.00	8'442.00	Dementsprechend werden für die Ergänzungsleistungen zur AHV tiefere Staatsbeiträge ausgerichtet.
5320.4631.00	126'575.60	131'600.00	5'024.40	Mit der Schlussrechnung des Kantons für das Jahr 2022 fallen erhebliche Mehrkosten an.
5440.3631.00	112'223.40	94'500.00	-17'723.40	Der Mehraufwand lässt sich mit der erhöhten Einwohnerzahl begründen.
5440.3632.00	47'466.95	45'000.00	-2'466.95	Mangels Nachfrage entfiel die Subventionierung einer Kinderkrippe.
5451.3636.00	3'000.00	6'000.00	3'000.00	Der Minderaufwand entstand als Folge fehlender Vorjahresreferenzen bei der Budgetierung des Aufwandes.
5451.3637.00	1'127.75	50'000.00	48'872.25	Die Aufwendungen für die Sozialhilfe bleiben, trotz anderslautender Befürchtungen, auf stabilem Niveau.
5720.36xx.xx	39'793.25	120'000.00	80'206.75	Deshalb fallen denn auch die Kostenrückerstattungen des Kantons tiefer aus.
5720.46xx.xx	1'767.85	19'000.00	17'232.15	Die Kosten für Integrationsmassnahmen waren zum Zeitpunkt der Budgetierung nicht absehbar.
5730.3130.02	16'406.50	0.00	-16'406.50	Mit der Fortdauer der Kriegssituation in der Ukraine fallen im Bereich Asylwesen Mehrkosten an.
5730.3612.00	93'695.47	60'000.00	-33'695.47	Die Kosten für Integrationsmassnahmen werden vom Kanton im vollen Umfang zurückerstattet.
5730.4631.00	16'406.50	0.00	-16'406.50	Die Fallpauschalen bei den Zusatzleistungen wurden zu hoch veranschlagt.
5790.3612.00	6'938.00	10'000.00	3'062.00	Der Minderaufwand kam als Folge des reduzierten Pensums des Stellvertreters zustande.
6150.3010.00	44'171.20	48'000.00	3'828.80	Der Ausfall des Gemeindearbeiters und die damit anfallende Entschädigung war nicht absehbar.
6150.3010.09	-3'973.95	0.00	3'973.95	Verminderter Streusalzbedarf als Folge des schneearmen Winters.
6150.3101.10	6'578.65	12'000.00	5'421.35	Die Mehraufwendungen wurden durch die massive Erhöhung der Energiekosten verursacht.
6150.3120.02	13'679.40	9'000.00	-4'679.40	Zur Ermittlung des Umfangs zukünftiger Investitionen wurde die Unterhaltsplanung intensiviert.
6150.3132.00	15'550.50	6'000.00	-9'550.50	Die Kosten wurden insgesamt zu pessimistisch veranschlagt.
6150.3141.40	17'937.55	60'000.00	42'062.45	Die Budgetierung stützte sich auf eine grobe provisorische Berechnung durch das Amt für Mobilität.
6150.4631.00	232'611.35	258'100.00	25'488.65	Der Personalaufwand fürs Turnfest, im Sinne eines Sponsorings, wurde nicht budgetiert.
6150.4910.00	46'085.35	27'000.00	-19'085.35	Die Projektierungskosten für den Ausbau der Bushaltestellen fallen tiefer aus als veranschlagt.
6220.3130.00	7'784.05	10'000.00	2'215.95	Der Unterhalt und die Reinigung der Bushaltestellen durch Dritte verursacht Mehrkosten.
6220.3144.00	4'248.40	1'800.00	-2'448.40	Aufgrund eines Irrtums unterblieb die Bezahlung des Baurechtszinses für die Bushaltestelle Berg über mehrere Jahre. Die Nachzahlung des Zinses verursacht den Mehraufwand.
6220.3160.00	5'460.00	1'500.00	-3'960.00	Die Ausbildungskosten zum Wasserwart zeichnen verantwortlich für den Mehraufwand.
7101.3090.00	2'760.00	500.00	-2'260.00	Der Kubikmeterpreis für Trinkwasser wurde, bei gleichbleibender Bezugsmenge, nach unten angepasst.
7101.3101.03	43'676.65	60'000.00	16'323.35	

7101.3132.00	5'941.40	10'000.00	4'058.60	Die Laboruntersuchungen von Trinkwasserproben sind weniger kostspielig als veranschlagt.
7101.3143.02	27'146.75	46'000.00	18'853.25	Die Hydrantenkontrollwartung sowie der gesamte Leitungsunterhalt gestalten sich billiger als geplant.
7101.3300.30	3'602.77	6'600.00	2'997.23	Dank hoher Anschlussgebühren resultiert ein deutlich reduziertes Abschreibungsbetreffnis.
7101.3510.00	14'012.40	0.00	-14'012.40	Reduzierte Fremdwasserkosten und Einsparungen im Unterhalt ermöglichen eine Einlage.
7101.3910.01	22'677.00	15'000.00	-7'677.00	Vermehrter Fokus des Gemeindewerkes auf die Wasserversorgung, Entlastung dafür in anderen Bereichen.
7101.4240.05	96'699.50	93'000.00	-3'699.50	Mit der Zunahme der Anzahl Haushalte geht ein gesteigerter Gebührenertrag einher.
7101.4510.00	0.00	42'073.00	42'073.00	Statt einer Entnahme kann eine Einlage getätigt werden (siehe Kommentar zu 7101.3510.00).
7201.3130.01	12'432.06	9'000.00	-3'432.06	Der ungeplante Kanalunterhalt in der Grundwasserschutzzone verursacht die entstandenen Mehrkosten.
7201.3143.00	18'715.18	15'000.00	-3'715.18	Mehraufwendungen verursacht durch Entwässerung und Abschlüsse bei der Überbauung Obstgarten.
7201.3300.30	2'777.88	7'000.00	4'222.12	Dank hoher Anschlussgebühren resultiert ein deutlich reduziertes Abschreibungsbetreffnis.
7201.3320.90	20'798.42	6'000.00	-14'798.42	Die aus dem GEP resultierenden Abschreibungen wurden im Budget zu wenig genau berechnet.
7201.3510.00	22'249.78	77'910.00	55'660.22	Höhere Abschreibungen und Entschädigungszahlungen an ARAs schmälern die Einlage.
7201.3612.02	77'930.75	42'100.00	-35'830.75	Unvorhergesehene Unterhalts- und Reparaturkosten an der Anlage sind verantwortlich für den Mehraufwand.
7201.3612.03	54'069.40	49'520.00	-4'549.40	Steigender Abschreibungsbedarf als Folge hoher Investitionen ist der Kostentreiber hinter den Mehrkosten.
7301.4240.01	26'114.21	30'000.00	3'885.79	Möglicherweise ist konsequentere Abfalltrennung in den Haushalten für den Minderertrag verantwortlich.
7301.4240.04	20'037.46	14'000.00	-6'037.46	Für die obige Vermutung sprechen auch die signifikanten Mehreinnahmen bei den Grüngutgebühren.
7301.4510.00	4'082.47	11'656.00	7'573.53	Dank leicht reduzierten Aufwendungen fällt die Entnahme in einem geringeren Umfang aus als budgetiert.
7410.3130.00	0.00	4'000.00	4'000.00	Die Budgetierung stützte sich auf das Jahr 2021. Es fielen jedoch keine Dienstleistungen an.
7410.3142.00	0.00	3'000.00	3'000.00	Die Budgetierung stützte sich auf das Jahr 2021. Es fielen jedoch keine Unterhaltsarbeiten an.
7500.3140.00	727.00	6'000.00	5'273.00	Weil keine Neophytenintervention stattfand resultiert ein Minderaufwand.
7710.3130.00	6'444.40	10'000.00	3'555.60	Die rückläufige Übersterblichkeitsrate zeichnet verantwortlich für den Minderaufwand.
8600.4604.00	110'861.20	78'800.00	-32'061.20	Der Gewinnanteil wurde aufgrund der unsicheren Konjunkturprognose zu zurückhaltend budgetiert.
9100.3181.00	1'241.15	5'000.00	3'758.85	Der Minderaufwand entstand infolge tieferer Abschreibungen von Steuerguthaben.
9100.4000.00	803'417.60	696'200.00	-107'217.60	Mit einem um 4 % reduzierten Steuerfuss wird das Vorjahresresultat übertroffen! Steigende Steuerkraft.
9100.4000.10	126'372.80	109'600.00	-16'772.80	Auch die steigenden Erträge aus früheren Jahren sind ein klares Indiz für die zunehmende Steuerkraft.
9100.4000.50	-35'726.80	-30'000.00	5'726.80	Steuerausscheidungen sind schwierig zu budgetieren; massgebend ist der Zeitpunkt der Veranlagung.
9100.4001.10	25'964.90	19'300.00	-6'664.90	Bei den Vermögenssteuern hält die über die Jahre zu beobachtende steigende Tendenz weiter an.
9100.4002.00	21'306.46	10'000.00	-11'306.46	Die Quellensteuererträge haben sich rasanter entwickelt als prognostiziert.
9101.4022.00	88'720.00	165'000.00	76'280.00	Der Minderertrag lässt sich damit erklären, dass einige gewichtige Fälle noch nicht veranlagt wurden.
9610.3409.00	0.00	2'500.00	2'500.00	Im Jahr 2023 wurden von den Bankinstituten keine Negativzinsen mehr in Rechnung gestellt.
9610.4400.00	0.00	3'515.59	3'515.59	Inzwischen werden unsere Bankkontenguthaben wieder positiv verzinst. Daher rührt der Mehrertrag.
9610.4402.00	0.00	5'000.00	5'000.00	Darüber hinaus konnten unsere Liquiditätsreserven in Form von Darlehen zinsbringend angelegt werden.
9630.3132.00	0.00	10'000.00	10'000.00	Die Zustandsanalyse wurde fälschlicherweise auf dieses Konto budgetiert.
9630.3430.40	3'877.15	9'000.00	5'122.85	Die Budgetierung stützte sich, wenig zutreffend, auf einen Durchschnittswert der Vorjahre ab.
9630.3431.00	4'132.50	750.00	-3'382.50	Die Budgetierung stützte sich, wenig zutreffend, auf einen Durchschnittswert der Vorjahre ab.
9630.3431.20	0.00	3'000.00	3'000.00	Es mussten keine Mobilien angeschafft werden.
9630.3439.10	6'619.30	4'400.00	-2'219.30	Eine markante Zunahme bei den Energiepreisen zeichnet verantwortlich für den Mehraufwand.
9630.3439.60	4'308.00	0.00	-4'308.00	Die Kosten wurden auf das falsche Konto budgetiert (9630.3132.00, Fr. 10'000.-). Die Aufwendungen fielen insgesamt deutlich geringer aus als ursprünglich angenommen.
9630.4439.01	6'184.60	4'000.00	-2'184.60	Als Folge höherer Energiepreise fallen auch die Rückerstattungen höher aus.
9999.9000.00	192'615.22	0.00	-192'615.22	Dank steigender Steuerkraft und einem grundsoliden Steuersubstrat resultiert trotz Steuerfussenkung
9999.9001.00	0.00	101'511.85	101'511.85	statt eines Aufwandüberschusses ein Ertragsüberschuss.

Erfolgsrechnung

Hauptaufgabenbereiche (Funktionale Gliederung)		Rechnung 2023		Budget 2023		Rechnung 2022	
		Aufwand	Ertrag	Aufwand	Ertrag	Aufwand	Ertrag
0	Allgemeine Verwaltung	889'210.75	353'319.36	847'200.00	332'250.00	857'604.56	369'692.39
1	Öffentliche Ordnung und Sicherheit	207'735.26	23'846.10	224'556.00	11'600.00	201'637.24	19'284.65
2	Bildung	501.10	0.00	500.00	0.00	460.05	0.00
3	Kultur, Sport und Freizeit	99'780.00	9'860.00	89'950.00	9'300.00	65'200.60	9'688.00
4	Gesundheit	386'735.51	0.00	415'000.00	200.00	297'833.98	0.00
5	Soziale Sicherheit	772'507.62	349'709.15	850'500.00	343'900.00	696'534.01	329'319.05
6	Verkehr und Nachrichtenübermittlung	428'229.88	286'156.11	471'456.00	291'200.00	396'796.65	35'590.05
7	Umweltschutz und Raumordnung	526'681.24	484'415.14	592'433.00	526'129.15	632'648.35	565'991.95
8	Volkswirtschaft	57'257.90	136'274.95	56'007.00	101'300.00	66'654.65	132'403.90
9	Finanzen und Steuern	1'074'338.45	2'992'012.12	1'090'238.00	2'920'449.00	1'278'942.81	3'698'499.42
Total Aufwand / Ertrag		4'442'977.71	4'635'592.93	4'637'840.00	4'536'328.15	4'494'312.90	5'160'469.41
Ertragsüberschuss / Aufwandüberschuss		192'615.22	0.00	0.00	101'511.85	666'156.51	0.00
Total		4'635'592.93	4'635'592.93	4'637'840.00	4'637'840.00	5'160'469.41	5'160'469.41

Kto.-Nr.	Bezeichnung	Rechnung 2023		Budget 2023		Rechnung 2022	
		Aufwand	Ertrag	Aufwand	Ertrag	Aufwand	Ertrag
0	ALLGEMEINE VERWALTUNG	889'210.75	353'319.36	847'200	332'250	857'604.56	369'692.39
	Nettoaufwand		535'891.39		514'950		487'912.17
01	Legislative und Exekutive	133'154.38	5'966.85	135'950	4'250	146'563.04	3'620.20
	Nettoaufwand		127'187.53		131'700		142'942.84
011	Legislative	39'131.13	4'032.45	40'400	4'250	39'167.14	3'620.20
	Nettoaufwand		35'098.68		36'150		35'546.94
0110	Legislative	39'131.13	4'032.45	40'400	4'250	39'167.14	3'620.20
	Nettoaufwand		35'098.68		36'150		35'546.94
3000.01	Entschädigungen Behörden und Kommissionen	11'424.60		11'000		9'187.50	
3000.02	Tag- und Sitzungsgelder	7'516.80		7'500		7'550.00	
3050.00	AG-Beiträge AHV, IV, EO, ALV, Verw.kosten	947.40		900		661.50	
3053.00	AG-Beiträge an Unfall-/Personal-Haftpflichtvers.	268.55		200		231.80	
3090.00	Aus- und Weiterbildung der Behördenmitglieder			2'000		2'200.00	
3102.00	Drucksachen, Publikationen	1'270.25		2'000		3'177.65	
3110.00	Anschaffung Büromöbel und -geräte						
3130.00	Dienstleistungen Dritter	980.63		700		982.40	
3132.00	Honorare externe Berater und Fachexperten	14'616.70		14'000		13'251.34	
3170.00	Reisekosten und Spesen	2'106.20		2'100		1'924.95	
4260.00	Rückerstattungen u. Kostenbeteiligungen Dritter				1'000		432.70
4612.00	Entschädigungen von Gemeinden und Zweckverbänden		4'032.45		3'250		3'187.50
012	Exekutive	94'023.25	1'934.40	95'550	0	107'395.90	0.00
	Nettoaufwand		92'088.85		95'550		107'395.90
0120	Exekutive	94'023.25	1'934.40	95'550	0	107'395.90	0.00
	Nettoaufwand		92'088.85		95'550		107'395.90
3000.01	Entschädigungen Behörden und Kommissionen	53'244.00		51'000		51'000.00	

Kto.-Nr.	Bezeichnung	Rechnung 2023		Budget 2023		Rechnung 2022	
		Aufwand	Ertrag	Aufwand	Ertrag	Aufwand	Ertrag
3000.02	Tag- und Sitzungsgelder	19'033.90		17'000		23'131.50	
3050.00	AG-Beiträge AHV, IV, EO, ALV, Verw.kosten	4'781.30		4'700		4'470.40	
3053.00	AG-Beiträge an Unfall-/Personal-Haftpflichtvers.	1'347.00		1'400		1'270.65	
3090.00	Aus- und Weiterbildung der Behördenmitglieder	980.00		1'500			
3103.00	Fachliteratur, Zeitschriften					77.05	
3130.01	Allgemeine Verwaltungskosten	223.65		250		223.65	
3130.02	Mitglieder- und Verbandsbeiträge	2'023.25		2'200		3'375.40	
3132.00	Honorare externe Berater und Fachexperten	3'282.15		7'500		6'863.90	
3170.00	Reisekosten und Spesen	9'108.00		10'000		16'983.35	
3199.00	Übriger Betriebsaufwand						
4910.00	Interne Verrechnung von Dienstleistungen		1'934.40				
02	Allgemeine Dienste	756'056.37	347'352.51	711'250	328'000	711'041.52	366'072.19
	Nettoaufwand		408'703.86		383'250		344'969.33
021	Finanz- und Steuerverwaltung	289'832.98	174'681.97	264'250	164'300	244'000.37	170'529.85
	Nettoaufwand		115'151.01		99'950		73'470.52
0210	Finanz- und Steuerverwaltung	289'832.98	174'681.97	264'250	164'300	244'000.37	170'529.85
	Nettoaufwand		115'151.01		99'950		73'470.52
3010.00	Löhne des Verwaltungs- und Betriebspersonals	192'611.50		182'100		174'661.70	
3010.09	Erstattung von Lohn des Verwaltungs- und Betriebspersonals						
3050.00	AG-Beiträge AHV, IV, EO, ALV, Verw.kosten	12'685.40		11'700		11'362.30	
3050.09	Erstattung von AG-Beiträgen AHV, IV, EO, etc.						
3052.00	AG-Beiträge an Pensionskassen	24'561.65		21'000		20'542.90	
3053.00	AG-Beiträge an Unfall-/Personal-Haftpflichtvers.	3'548.20		3'700		3'364.45	
3054.00	AG-Beiträge an Familienausgleichskasse	3'030.40		3'200		2'819.60	
3055.00	AG-Beiträge an Krankentaggeldversicherungen	4'361.00		4'200		3'944.00	
3090.00	Aus- und Weiterbildung des Personals	300.00		1'000		150.00	
3091.00	Personalwerbung					630.05	
3099.00	Übriger Personalaufwand					430.00	

Kto.-Nr.	Bezeichnung	Rechnung 2023		Budget 2023		Rechnung 2022	
		Aufwand	Ertrag	Aufwand	Ertrag	Aufwand	Ertrag
3100.00	Büromaterial	608.50		1'000		1'268.30	
3102.00	Drucksachen, Publikationen			300			
3103.00	Fachliteratur, Zeitschriften	140.00		200		140.00	
3110.00	Anschaffung Büromöbel und -geräte			1'000		1'152.85	
3113.00	Anschaffung Hardware			1'000			
3118.00	Anschaffung immaterielle Anlagen			1'000		450.00	
3119.00	Anschaffung übrige nicht aktivierbare Anlagen						
3130.01	Allgemeine Verwaltungskosten	3'130.78		2'700		2'512.95	
3130.02	Mitglieder- und Verbandsbeiträge	360.00		400		360.00	
3130.03	Betriebskosten	2'146.20		3'000		1'817.55	
3132.00	Honorare externe Berater und Fachexperten			5'000		4'876.30	
3133.00	Informatik-Nutzungsaufwand	28'733.10		10'000		6'616.85	
3134.00	Sachversicherungsprämien	315.00		350		315.00	
3150.00	Unterhalt Büromöbel und -geräte						
3153.00	Informatik-Unterhalt (Hardware)						
3158.00	Unterhalt immaterielle Anlagen	500.00		500		500.00	
3161.00	Mieten, Benützungskosten Mobilien						
3170.00	Reisekosten und Spesen	22.80		400		250.00	
3181.01	Abschreibungen/Erlasse von Betriebskosten	147.15		1'000		541.10	
3181.02	Übrige tatsächliche Forderungsverluste			2'000		0.02	
3300.60	Planmässige Abschreibungen Mobilien VV						
3301.60	Ausserplanmässige Abschreibungen Mobilien VV						
3320.00	Planmässige Abschreibungen Software						
3321.00	Ausserplanmässige Abschreibungen Software						
3499.00	Übriger Finanzaufwand						
3611.00	Entschädigungen an Kantone und Konkordate	3'779.30		4'000		2'149.45	
3612.00	Entschädigungen an Gemeinden/Zweckverbände	8'852.00		3'500		3'145.00	
3910.00	Interne Verrechnung von Dienstleistungen						
3930.00	Interne Verrechnung Betriebs-/Verw.kosten						
4210.00	Gebühren für Amtshandlungen		80.00		100		40.00
4260.01	Rückerstattungen Betriebskosten		2'059.60		2'000		1'482.05
4260.02	Übrige Rückerstattungen Dritter		667.15				1'656.00
4290.00	Übrige Entgelte						

Kto.-Nr.	Bezeichnung	Rechnung 2023		Budget 2023		Rechnung 2022	
		Aufwand	Ertrag	Aufwand	Ertrag	Aufwand	Ertrag
4499.00	Übrige Finanzerträge		0.32				
4611.00	Entschädigungen von Kanton für Steuerbezug		40'370.00		36'000		38'832.00
4612.01	Entschädigungen Gemeinden für Steuerbezug		74'304.90		69'000		71'319.80
4612.02	Übrige Entschädigungen von anderen Gemeinden und Zweckverbänden		41'000.00		41'000		41'000.00
4910.00	Interne Verrechnung von Dienstleistungen		15'000.00		15'000		15'000.00
4930.00	Interne Verrechnung von Betriebs- und Verwaltungskosten		1'200.00		1'200		1'200.00
022	Allgemeine Dienste, übrige	387'647.74	72'260.70	360'800	67'200	376'977.45	96'674.45
	Nettoaufwand		315'387.04		293'600		280'303.00
0220	Allgemeine Dienste, übrige	387'647.74	72'260.70	360'800	67'200	376'977.45	96'674.45
	Nettoaufwand		315'387.04		293'600		280'303.00
3010.00	Löhne des Verwaltungs- und Betriebspersonals	151'377.15		145'000		144'554.35	
3030.00	Entschädigungen für temporäre Arbeitskräfte	6'656.85		7'000		6'892.00	
3050.00	AG-Beiträge AHV, IV, EO, ALV, Verw.kosten	9'894.65		9'700		9'404.75	
3052.00	AG-Beiträge an Pensionskassen	17'431.20		14'900		17'504.35	
3053.00	AG-Beiträge an Unfall-/Personal-Haftpflichtvers.	2'935.35		2'900		2'809.40	
3054.00	AG-Beiträge an Familienausgleichskasse	2'381.65		2'700		2'333.15	
3055.00	AG-Beiträge an Krankentaggeldversicherungen	3'399.50		3'500		3'259.25	
3090.00	Aus- und Weiterbildung des Personals	120.00		700		1'135.00	
3091.00	Personalwerbung					630.05	
3099.00	Übriger Personalaufwand			100		316.30	
3100.00	Büromaterial	1'378.85		2'500		2'192.60	
3102.00	Drucksachen, Publikationen	2'128.05		3'000		2'471.80	
3103.00	Fachliteratur, Zeitschriften			300			
3110.00	Anschaffung Büromöbel und -geräte			1'000		1'892.75	
3113.00	Anschaffung Hardware	873.18		2'000			
3118.00	Anschaffung immaterielle Anlagen			500			
3119.00	Anschaffung übrige nicht aktivierbare Anlagen						
3130.01	Allgemeine Verwaltungskosten	17'293.23		17'000		17'327.40	

Kto.-Nr.	Bezeichnung	Rechnung 2023		Budget 2023		Rechnung 2022	
		Aufwand	Ertrag	Aufwand	Ertrag	Aufwand	Ertrag
3130.02	Mitglieder- und Verbandsbeiträge	2'012.75		2'000		2'012.75	
3130.03	Nachführen Gemeindearchiv	1'528.80		1'800		1'469.55	
3130.04	Dienstleistungen Dritter	436.50		500		4'307.15	
3132.00	Honorare externe Berater und Fachexperten	80'730.55		68'000		83'679.20	
3133.00	Informatik-Nutzungsaufwand	64'142.40		54'000		53'686.10	
3134.00	Sachversicherungsprämien	13'943.15		7'400		7'307.95	
3150.00	Unterhalt Büromöbel und -geräte	657.10		500		1'074.95	
3153.00	Informatik-Unterhalt (Hardware)						
3158.00	Unterhalt immaterielle Anlagen	6'179.85		6'300		6'252.00	
3159.00	Unterhalt übrige mobile Anlagen						
3160.00	Miete und Pacht Liegenschaften						
3161.00	Mieten, Benützungskosten Mobilien						
3162.00	Raten für operatives Leasing	2'146.98		6'100		4'420.05	
3170.00	Reisekosten und Spesen					44.50	
3180.00	Wertberichtigungen auf Forderungen						
3181.00	Tatsächliche Forderungsverluste					0.10	
3190.00	Schadenersatzleistungen						
3300.60	Planmässige Abschreibungen Mobilien VV						
3320.00	Planmässige Abschreibungen Software						
3321.00	Ausserplanmässige Abschreibungen Software						
3636.00	Beiträge an private Organisationen ohne Erwerbszweck			1'400			
4210.01	Baubewilligungsgebühren		20'100.00		35'000		44'004.25
4210.02	Übrige Gebühren für Amtshandlungen				200		80.00
4250.00	Verkäufe						
4260.00	Rückerstattungen/Kostenbeteiligungen Dritter		27'150.70		10'000		30'590.20
4270.00	Bussen						
4312.00	Aktivierbare Projektierungskosten						
4612.00	Entschädigungen von Gemeinden und Zweckverbänden						
4613.00	Entschädigungen von öffentlichen Sozialversicherungen						
4910.00	Interne Verrechnung von Dienstleistungen		23'010.00		20'000		20'000.00

Kto.-Nr.	Bezeichnung	Rechnung 2023		Budget 2023		Rechnung 2022	
		Aufwand	Ertrag	Aufwand	Ertrag	Aufwand	Ertrag
4930.00	Interne Verrechnung von Betriebs- und Verwaltungskosten		2'000.00		2'000		2'000.00
029	Verwaltungsliegenschaften, übrige	78'575.65	100'409.84	86'200	96'500	90'063.70	98'867.89
	Nettoertrag	21'834.19		10'300		8'804.19	
0290	Verwaltungsliegenschaften, übrige	78'575.65	100'409.84	86'200	96'500	90'063.70	98'867.89
	Nettoertrag	21'834.19		10'300		8'804.19	
3030.00	Entschädigungen für temporäre Arbeitskräfte	2'595.30		2'000		2'151.30	
3101.00	Betriebs-, Verbrauchsmaterial	1'176.75		1'500		431.95	
3102.00	Drucksachen, Publikationen			300			
3111.01	Anschaffung Maschinen, Geräte und Fahrzeuge	2'390.00		5'000		2'014.40	
3120.00	Ver- und Entsorgung Liegenschaften VV	17'191.50		16'000		16'916.50	
3132.00	Honorare externe Berater und Fachexperten			2'000		321.95	
3137.00	Steuern und Abgaben	1'729.45		1'800		2'584.90	
3140.00	Unterhalt an Grundstücken	179.55		600		451.60	
3144.00	Unterhalt Hochbauten, Gebäude	20'997.80		26'000		31'628.80	
3151.00	Unterhalt Apparate, Maschinen, Geräte, etc.	671.05		4'000		6'201.75	
3161.00	Mieten, Benützungskosten Mobilien						
3300.40	Planmässige Abschreibungen Hochbauten VV	22'073.55		22'100		22'073.55	
3602.00	Ertragsanteile an Gemeinden/Zweckverbände	4'200.00		4'200		4'200.00	
3910.00	Interne Verrechnung von Dienstleistungen	5'030.70		600		1'013.00	
3930.00	Interne Verrechnung von Betriebs- und Verwaltungskosten	340.00		100		74.00	
4240.00	Benützungsgebühren und Dienstleistungen		210.00		100		190.00
4260.01	Rückerstattungen Dritter						
4260.02	Rückerstattungen von Raumnebenkosten		13'147.84		12'000		11'385.89
4470.01	Mietzinsen Wohnungen		58'692.00		56'000		58'812.00
4470.02	Mietzinsen Kellerraum		1'200.00		1'200		1'200.00
4470.03	Pachtzinsen						
4470.04	Mietzinsen Garagen GZ		9'960.00		10'000		10'080.00
4470.05	Mietzinsen Feuerwehrgebäude		11'800.00		11'800		11'800.00

Kto.-Nr.	Bezeichnung	Rechnung 2023		Budget 2023		Rechnung 2022	
		Aufwand	Ertrag	Aufwand	Ertrag	Aufwand	Ertrag
4470.06	Mietzinsen Gewerberaum		5'400.00		5'400		5'400.00
1	ÖFFENTLICHE ORDNUNG UND SICHERHEIT	207'735.26	23'846.10	224'556	11'600	201'637.24	19'284.65
	Nettoaufwand		183'889.16		212'956		182'352.59
11	Öffentliche Sicherheit	10'930.00	1'350.00	11'100	300	10'580.00	200.00
	Nettoaufwand		9'580.00		10'800		10'380.00
111	Polizei	10'930.00	1'350.00	11'100	300	10'580.00	200.00
	Nettoaufwand		9'580.00		10'800		10'380.00
1110	Polizei	10'930.00	1'350.00	11'100	300	10'580.00	200.00
	Nettoaufwand		9'580.00		10'800		10'380.00
3102.00	Drucksachen, Publikationen			100			
3611.00	Entschädigungen an Kantone und Konkordate	10'930.00		11'000		10'580.00	
4210.00	Gebühren für Amtshandlungen		1'350.00		300		200.00
12	Rechtssprechung	3'067.10	2'000.00	3'000	0	1'567.10	0.00
	Nettoaufwand		1'067.10		3'000		1'567.10
120	Rechtssprechung	3'067.10	2'000.00	3'000	0	1'567.10	0.00
	Nettoaufwand		1'067.10		3'000		1'567.10
1200	Rechtssprechung	3'067.10	2'000.00	3'000	0	1'567.10	0.00
	Nettoaufwand		1'067.10		3'000		1'567.10
3010.00	Besoldung Friedensrichter	3'000.00		2'400		1'500.00	
3050.00	AG-Beiträge AHV, IV, EO, ALV, Verw.kosten	67.10		100		67.10	
3090.00	Aus- und Weiterbildung des Personals			500			
3100.00	Büromaterial						

Kto.-Nr.	Bezeichnung	Rechnung 2023		Budget 2023		Rechnung 2022	
		Aufwand	Ertrag	Aufwand	Ertrag	Aufwand	Ertrag
4210.00	Gebühren für Amtshandlungen		2'000.00				
14	Allgemeines Rechtswesen	106'798.06	14'264.10	116'380	10'200	103'544.59	18'186.30
	Nettoaufwand		92'533.96		106'180		85'358.29
140	Allgemeines Rechtswesen	106'798.06	14'264.10	116'380	10'200	103'544.59	18'186.30
	Nettoaufwand		92'533.96		106'180		85'358.29
1400	Allgemeines Rechtswesen	106'798.06	14'264.10	116'380	10'200	103'544.59	18'186.30
	Nettoaufwand		92'533.96		106'180		85'358.29
3090.00	Aus- und Weiterbildung des Personals	530.00		2'000		730.00	
3100.00	Büromaterial	40.00		500		376.95	
3102.00	Drucksachen, Publikationen			200			
3130.01	Dienstleistungen Dritter	4'704.96		5'000		7'064.44	
3130.02	Nachführung Grundbuch- und Vermessungswerk	11'801.65		17'200		10'507.10	
3130.03	Mitglieder- und Verbandsbeiträge	200.00		100		170.00	
3612.02	Entschädigung an Betreibungsamt Seuzach			1'130			
3612.03	Entschädigung an KESB			2'600			
3690.01	Eigener Kostenanteil an regionales Zivilstandsamt	8'214.05		7'950		7'657.95	
3690.03	Eigener Kostenanteil an KESB	36'779.00		37'700		33'533.00	
3690.04	Eigener Kostenanteil an Fachstelle Erwachsenenschutz	22'528.40		20'000		21'505.15	
3910.00	Interne Verrechnung von Dienstleistungen	20'000.00		20'000		20'000.00	
3930.00	Interne Verrechnung von Betriebs- und Verwaltungskosten	2'000.00		2'000		2'000.00	
4120.00	Konzessionen		500.00				200.00
4210.01	Gebühren für Amtshandlungen		10'507.00		10'000		13'228.60
4260.00	Rückerstattungen/Kostenbeteiligungen Dritter		98.70		200		150.15
4612.00	Entschädigungen von Gemeinden und Zweckverbänden		3'158.40				4'607.55

Kto.-Nr.	Bezeichnung	Rechnung 2023		Budget 2023		Rechnung 2022	
		Aufwand	Ertrag	Aufwand	Ertrag	Aufwand	Ertrag
15	Feuerwehr	62'890.05	5'864.65	65'500	600	61'763.40	78.20
	Nettoaufwand		57'025.40		64'900		61'685.20
150	Feuerwehr	62'890.05	5'864.65	65'500	600	61'763.40	78.20
	Nettoaufwand		57'025.40		64'900		61'685.20
1500	Feuerwehr	62'890.05	5'864.65	65'500	600	61'763.40	78.20
	Nettoaufwand		57'025.40		64'900		61'685.20
3130.00	Dienstleistungen Dritter (Feuerpolizei)			1'000		2'244.90	
3612.00	Entschädigungen an Gemeinden und Zweckverbände	62'890.05		64'500		59'518.50	
3660.20	Planmässige Abschreibungen Investitionsbeiträge an Gemeinden und Zweckverbände						
4210.00	Gebühren für Amtshandlungen		1'720.90		100		
4631.00	Beiträge von Kantonen und Konkordaten				500		78.20
4690.00	Übriger Transferertrag						
4910.00	Interne Verrechnung von Dienstleistungen		4'143.75				
16	Verteidigung	24'050.05	367.35	28'576	500	24'182.15	820.15
	Nettoaufwand		23'682.70		28'076		23'362.00
161	Militärische Verteidigung	11'070.60	367.35	14'060	500	11'903.45	620.15
	Nettoaufwand		10'703.25		13'560		11'283.30
1610	Militärische Verteidigung	11'070.60	367.35	14'060	500	11'903.45	620.15
	Nettoaufwand		10'703.25		13'560		11'283.30
3101.00	Betriebs-, Verbrauchsmaterial					223.85	
3102.00	Drucksachen, Publikationen						
3111.01	Anschaffung Apparate, Maschinen und Geräte	1'339.55				4'900.00	
3120.00	Ver- und Entsorgung Liegenschaften VV	551.00		800		930.20	
3132.00	Honorare externe Berater und Fachexperten			1'000			
3134.00	Sachversicherungsprämien	158.25		160		158.40	

Kto.-Nr.	Bezeichnung	Rechnung 2023		Budget 2023		Rechnung 2022	
		Aufwand	Ertrag	Aufwand	Ertrag	Aufwand	Ertrag
3137.00	Steuern und Abgaben						
3144.00	Unterhalt Hochbauten, Gebäude	523.75		4'000			
3151.00	Unterhalt Apparate, Maschinen, Geräte, etc.			2'500		101.25	
3300.40	Planmässige Abschreibungen Hochbauten VV	8'498.05		5'600		5'589.75	
3300.60	Planmässige Abschreibungen Mobilien VV						
4260.00	Rückerstattungen/Kostenbeteiligungen Dritter		367.35		500		620.15
162	Zivile Verteidigung	12'979.45	0.00	14'516	0	12'278.70	200.00
	Nettoaufwand		12'979.45		14'516		12'078.70
1620	Zivilschutz	12'979.45	0.00	14'516	0	12'278.70	200.00
	Nettoaufwand		12'979.45		14'516		12'078.70
3130.00	Dienstleistungen Dritter	2'158.65		2'500		2'184.35	
3300.40	Planmässige Abschreibungen Hochbauten VV	116.10		116		116.10	
3300.60	Planmässige Abschreibungen Mobilien VV						
3612.00	Entschädigungen an Gemeinden/Zweckverbände	10'704.70		11'900		9'978.25	
3660.20	Planmässige Abschreibungen Investitionsbeiträge an Gemeinden und Zweckverbände						
3701.00	Durchlaufende Beiträge an Kantone und Konkordate (Ablieferung Ersatzabgaben)						
4260.00	Rückerstattungen/Kostenbeteiligungen Dritter						
4501.00	Entnahmen aus Fonds Ersatzabgaben für Schutzraumbauten						
4611.00	Entschädigungen von Kantonen/Konkordaten						200.00
4707.00	Durchlaufende Beiträge von privaten Haushalten (Ersatzabgaben für Schutzraumbauten)						
1621	Ziviler Gemeindeführungsstab	0.00	0.00	0	0	0.00	0.00
3130.00	Dienstleistungen Dritter						

Kto.-Nr.	Bezeichnung	Rechnung 2023		Budget 2023		Rechnung 2022	
		Aufwand	Ertrag	Aufwand	Ertrag	Aufwand	Ertrag
2	BILDUNG	501.10	0.00	500	0	460.05	0.00
	Nettoaufwand		501.10		500		460.05
23	Berufliche Grundbildung	501.10	0.00	500	0	460.05	0.00
	Nettoaufwand		501.10		500		460.05
230	Berufliche Grundbildung	501.10	0.00	500	0	460.05	0.00
	Nettoaufwand		501.10		500		460.05
2300	Berufliche Grundbildung	501.10	0.00	500	0	460.05	0.00
	Nettoaufwand		501.10		500		460.05
3631.00	Beiträge an Kantone und Konkordate	501.10		500		460.05	
3	KULTUR, SPORT UND FREIZEIT	99'780.00	9'860.00	89'950	9'300	65'200.60	9'688.00
	Nettoaufwand		89'920.00		80'650		55'512.60
31	Kulturerbe	4'250.35	0.00	12'500	0	16'168.15	0.00
	Nettoaufwand		4'250.35		12'500		16'168.15
312	Denkmalpflege und Heimatschutz	4'250.35	0.00	12'500	0	16'168.15	0.00
	Nettoaufwand		4'250.35		12'500		16'168.15
3120	Denkmalpflege und Heimatschutz	4'250.35	0.00	12'500	0	16'168.15	0.00
	Nettoaufwand		4'250.35		12'500		16'168.15
3132.00	Honorare externe Berater und Fachexperten	4'250.35		12'500		16'168.15	
3199.00	Übriger Betriebsaufwand						
32	Kultur, übrige	24'586.90	100.00	34'100	100	20'634.50	0.00
	Nettoaufwand		24'486.90		34'000		20'634.50

Kto.-Nr.	Bezeichnung	Rechnung 2023		Budget 2023		Rechnung 2022	
		Aufwand	Ertrag	Aufwand	Ertrag	Aufwand	Ertrag
329	Kultur, Übriges	24'586.90	100.00	34'100	100	20'634.50	0.00
	Nettoaufwand		24'486.90		34'000		20'634.50
3290	Kultur, Übriges	24'586.90	100.00	34'100	100	20'634.50	0.00
	Nettoaufwand		24'486.90		34'000		20'634.50
3000.02	Tag- und Sitzungsgelder	4'149.90		3'500		3'450.00	
3050.00	AG-Beiträge AHV, IV, EO, ALV, Verw.kosten			100			
3101.00	Betriebs-, Verbrauchsmaterial	258.15		1'000		152.60	
3102.00	Drucksachen, Publikationen			500		212.10	
3130.00	Dienstleistungen Dritter	15'884.20		25'000		13'272.50	
3170.00	Reisekosten und Spesen	560.65		700		467.30	
3636.00	Beiträge an private Organisationen ohne Erwerbszweck	2'200.00		3'000		2'200.00	
3910.00	Interne Verrechnung von Dienstleistungen	1'426.00		200		836.00	
3930.00	Interne Verrechnung von Betriebs- und Verwaltungskosten	108.00		100		44.00	
4390.00	Übriger Ertrag		100.00		100		
33	Medien	22'394.00	9'760.00	29'400	9'200	24'916.60	9'688.00
	Nettoaufwand		12'634.00		20'200		15'228.60
332	Massenmedien	22'394.00	9'760.00	29'400	9'200	24'916.60	9'688.00
	Nettoaufwand		12'634.00		20'200		15'228.60
3320	Massenmedien	22'394.00	9'760.00	29'400	9'200	24'916.60	9'688.00
	Nettoaufwand		12'634.00		20'200		15'228.60
3000.00	Entschädigungen, Tag- und Sitzungsgelder	7'200.00		7'700		7'300.00	
3050.00	AG-Beiträge an AHV, IV, EO, ALV, Verw.kosten	466.90		500		468.45	
3130.00	Dienstleistungen Dritter	13'527.10		20'000		16'048.15	
3170.00	Reisekosten und Spesen	1'200.00		1'200		1'100.00	
4250.01	Verkäufe		420.00		700		600.00
4250.02	Inserate		5'340.00		4'500		5'088.00

Kto.-Nr.	Bezeichnung	Rechnung 2023		Budget 2023		Rechnung 2022	
		Aufwand	Ertrag	Aufwand	Ertrag	Aufwand	Ertrag
4260.00	Rückerstattungen/Kostenbeteiligungen Dritter		4'000.00		4'000		4'000.00
34	Sport und Freizeit	48'548.75	0.00	13'950	0	3'481.35	0.00
	Nettoaufwand		48'548.75		13'950		3'481.35
341	Sport	36'341.35	0.00	0	0	0.00	0.00
	Nettoaufwand		36'341.35				
3410	Sport	36'341.35	0.00	0	0	0.00	0.00
	Nettoaufwand		36'341.35				
3636.00	Beiträge an private Organisationen ohne Erwerbszweck	18'460.00					
3900.00	Interne Verrechnung von Material- und Warenbezügen	2'305.65					
3910.00	Interne Verrechnung von Dienstleistungen	15'575.70					
342	Freizeit	12'207.40	0.00	13'950	0	3'481.35	0.00
	Nettoaufwand		12'207.40		13'950		3'481.35
3420	Freizeit	12'207.40	0.00	13'950	0	3'481.35	0.00
	Nettoaufwand		12'207.40		13'950		3'481.35
3000.00	Entschädigungen, Tag- und Sitzungsgelder	130.00		150		130.00	
3090.00	Aus- und Weiterbildung des Personals						
3119.00	Anschaffung übrige nicht aktivierbare Anlagen					872.65	
3132.00	Honorare externe Berater und Gutachter						
3140.00	Unterhalt an Grundstücken	10'381.40		11'500		520.70	
3636.00	Beiträge an private Organisationen ohne Erwerbszweck	50.00		100		50.00	
3910.00	Interne Verrechnung von Dienstleistungen	1'530.00		2'000		1'762.00	

Kto.-Nr.	Bezeichnung	Rechnung 2023		Budget 2023		Rechnung 2022	
		Aufwand	Ertrag	Aufwand	Ertrag	Aufwand	Ertrag
3930.00	Interne Verrechnung von Betriebs- und Verwaltungskosten	116.00		200		146.00	
4	GESUNDHEIT	386'735.51	0.00	415'000	200	297'833.98	0.00
	Nettoaufwand		386'735.51		414'800		297'833.98
41	Spitäler, Kranken- und Pflegeheime	195'146.85	0.00	217'000	0	162'887.75	0.00
	Nettoaufwand		195'146.85		217'000		162'887.75
412	Kranken-, Alters- und Pflegeheime	195'146.85	0.00	217'000	0	162'887.75	0.00
	Nettoaufwand		195'146.85		217'000		162'887.75
4120	Kranken-, Alters- und Pflegeheime	0.00	0.00	0	0	0.00	0.00
3650.40	Wertberichtigung Beteiligungen VV an AZiG						
4490.00	Aufwertung Beteiligungen VV an AZiG						
4125	Pflegefinanzierung Kranken-, Alters-, und Pflegeheime	195'146.85	0.00	217'000	0	162'887.75	0.00
	Nettoaufwand		195'146.85		217'000		162'887.75
3632.40	Beiträge an Gemeinden und Zweckverbände für Leistungen der Langzeitpflege	165'142.90		172'000		146'262.05	
3632.45	Beiträge an Gemeinden und Zweckverbände für Leistungen der Akut- und Übergangspflege	9'714.30				9'612.00	
3635.46	Beiträge an private Unternehmungen für Leistungen der Langzeitpflege	20'289.65		45'000		7'013.70	
42	Ambulante Krankenpflege	178'771.66	0.00	184'200	0	123'757.18	0.00
	Nettoaufwand		178'771.66		184'200		123'757.18

Kto.-Nr.	Bezeichnung	Rechnung 2023		Budget 2023		Rechnung 2022	
		Aufwand	Ertrag	Aufwand	Ertrag	Aufwand	Ertrag
421	Ambulante Krankenpflege	178'771.66	0.00	184'200	0	123'757.18	0.00
	Nettoaufwand		178'771.66		184'200		123'757.18
4210	Ambulante Krankenpflege	1'035.00	0.00	700	0	575.00	0.00
	Nettoaufwand		1'035.00		700		575.00
3130.00	Dienstleistungen Dritter	1'035.00		700		575.00	
4215	Pflegefinanzierung ambulante Krankenpflege (177'736.66	0.00	183'500	0	123'182.18	0.00
	Nettoaufwand		177'736.66		183'500		123'182.18
3632.50	Beiträge an Gemeinden und Zweckverbände für Pflegeleistungen der ambulanten Krankenpflege (Spitex Regio Seuzach)	153'504.66		161'000		105'578.45	
3632.51	Beiträge an Gemeinden und Zweckverbände für Pflegeleistungen der ambulanten Krankenpflege (Spitex Mittleres Tösstal)	3'243.10					
3634.50	Beiträge an öffentliche Unternehmungen (kispex)			10'000		-9.30	
3635.56	Beiträge an private Unternehmungen (Spitex)	20'988.90		12'500		17'613.03	
43	Gesundheitsprävention	9'390.30	0.00	11'400	200	9'087.80	0.00
	Nettoaufwand		9'390.30		11'200		9'087.80
431	Alkohol- und Drogenprävention	8'525.40	0.00	8'800	0	8'252.40	0.00
	Nettoaufwand		8'525.40		8'800		8'252.40
4310	Alkohol- und Drogenprävention	8'525.40	0.00	8'800	0	8'252.40	0.00
	Nettoaufwand		8'525.40		8'800		8'252.40
3632.00	Beiträge an Gemeinden und Zweckverbände	8'525.40		8'500		8'252.40	
3636.00	Beiträge an private Organisationen ohne Erwerbszweck			300			

Kto.-Nr.	Bezeichnung	Rechnung 2023		Budget 2023		Rechnung 2022	
		Aufwand	Ertrag	Aufwand	Ertrag	Aufwand	Ertrag
432	Krankheitsbekämpfung, übrige	537.00	0.00	600	0	524.00	0.00
	Nettoaufwand		537.00		600		524.00
4320	Krankheitsbekämpfung, übrige	537.00	0.00	600	0	524.00	0.00
	Nettoaufwand		537.00		600		524.00
3636.00	Beiträge an private Organisationen ohne Erwerbszweck	537.00		600		524.00	
434	Lebensmittelkontrolle	327.90	0.00	2'000	200	311.40	0.00
	Nettoaufwand		327.90		1'800		311.40
4340	Lebensmittelkontrolle	327.90	0.00	2'000	200	311.40	0.00
	Nettoaufwand		327.90		1'800		311.40
3132.00	Honorare externe Berater und Fachexperten	327.90		2'000		311.40	
4260.00	Rückerstattungen/Kostenbeteiligungen Dritter				200		
49	Gesundheitswesen. Übriges	3'426.70	0.00	2'400	0	2'101.25	0.00
	Nettoaufwand		3'426.70		2'400		2'101.25
490	Gesundheitswesen. Übriges	3'426.70	0.00	2'400	0	2'101.25	0.00
	Nettoaufwand		3'426.70		2'400		2'101.25
4900	Gesundheitswesen. Übriges	3'426.70	0.00	2'400	0	2'101.25	0.00
	Nettoaufwand		3'426.70		2'400		2'101.25
3130.00	Dienstleistungen Dritter	1'400.10					
3631.00	Beiträge an Kantone und Konkordate	2'026.60		2'400		2'101.25	

Kto.-Nr.	Bezeichnung	Rechnung 2023		Budget 2023		Rechnung 2022	
		Aufwand	Ertrag	Aufwand	Ertrag	Aufwand	Ertrag
5	SOZIALE SICHERHEIT	772'507.62	349'709.15	850'500	343'900	696'534.01	329'319.05
	Nettoaufwand		422'798.47		506'600		367'214.96
51	Krankheit und Unfall	46'572.85	46'572.85	8'000	8'000	26'016.40	26'016.40
511	Krankenversicherung	0.00	0.00	0	0	0.00	0.00
5110	Krankenversicherung	0.00	0.00	0	0	0.00	0.00
3910.00	Interne Verrechnung von Dienstleistungen						
3920.00	Interne Verrechnung von Pacht, Mieten, etc.						
3930.00	Interne Verrechnung von Betriebs- und Verwaltungskosten						
512	Prämienverbilligungen	46'572.85	46'572.85	8'000	8'000	26'016.40	26'016.40
5120	Prämienverbilligungen	46'572.85	46'572.85	8'000	8'000	26'016.40	26'016.40
3181.10	Abschreibung von Rückerstattungsforderungen						
3181.11	Erlass von Rückerstattungsforderungen						
3635.10	Beiträge an Krankenkassen für Sozialempfänger	46'572.85		8'000		26'016.40	
3637.10	Beiträge an Sozialhilfeempfänger						
3637.11	Beiträge für EL-Empfänger						
3637.12	Beiträge für BH-Empfänger						
4290.00	Eingelöste Verlustscheine						
4630.00	Bundesbeiträge						
4631.00	Staatsbeiträge		44'397.65		3'000		25'461.30

Kto.-Nr.	Bezeichnung	Rechnung 2023		Budget 2023		Rechnung 2022	
		Aufwand	Ertrag	Aufwand	Ertrag	Aufwand	Ertrag
4637.10	Rückerstattung Prämien		2'175.20		5'000		555.10
4637.11	Durch EL-Bezüger rückerstattete Prämien						
4637.12	Durch BH-Bezüger rückerstattete Prämien						
52	Invalidität	193'703.35	135'592.50	228'000	159'600	184'548.10	129'651.50
	Nettoaufwand		58'110.85		68'400		54'896.60
522	Ergänzungsleistungen IV	193'703.35	135'592.50	228'000	159'600	184'548.10	129'651.50
	Nettoaufwand		58'110.85		68'400		54'896.60
5220	Ergänzungsleistungen IV	193'703.35	135'592.50	228'000	159'600	184'548.10	129'651.50
	Nettoaufwand		58'110.85		68'400		54'896.60
3132.00	Honorare externe Berater und Fachexperten						
3181.10	Abschreibung von Rückerstattungsforderungen						
3181.11	Erlass von Rückerstattungsforderungen						
3181.20	Abschreibung von Rückerstattungsforderungen Ergänzungsleistungen (zu Unrecht bezogene Leistungen)	5'000.00					
3499.00	Verzugszinsen auf Ergänzungsleistungen IV						
3637.20	Ergänzungsleistungen zur IV	185'508.00		220'000		175'061.00	
3637.22	EL-Krankheits- und Behinderungskosten (zur IV)	3'195.35		8'000		9'487.10	
4290.00	Eingang abgeschriebener Rückerstattungs- forderungen						
4631.00	Staatsbeiträge		135'592.50		159'600		128'091.50
4637.20	Rückerstattungen Ergänzungsleistungen zur IV						1'560.00
4637.22	Rückerstattungen EL-Krankheits- und Behinderungskosten (zur IV)						
524	Leistungen an Invalide	0.00	0.00	0	0	0.00	0.00

Kto.-Nr.	Bezeichnung	Rechnung 2023		Budget 2023		Rechnung 2022	
		Aufwand	Ertrag	Aufwand	Ertrag	Aufwand	Ertrag
5240	Leistungen an Invalide	0.00	0.00	0	0	0.00	0.00
3637.00	Beiträge an private Haushalte						
53	Alter und Hinterlassene	180'822.45	129'202.70	188'000	134'200	183'826.35	132'435.60
	Nettoaufwand		51'619.75		53'800		51'390.75
531	Alters- und Hinterlassenenversicherung AHV	0.00	2'627.10	0	2'600	0.00	2'574.60
	Nettoertrag	2'627.10		2'600		2'574.60	
5310	Alters- und Hinterlassenenversicherung AHV	0.00	2'627.10	0	2'600	0.00	2'574.60
	Nettoertrag	2'627.10		2'600		2'574.60	
3633.00	Beiträge an öffentliche Sozialversicherungen						
3910.00	Interne Verrechnung von Dienstleistungen						
4611.00	Entschädigungen von Kantonen/Konkordaten		2'627.10		2'600		2'574.60
532	Ergänzungsleistungen AHV	180'822.45	126'575.60	188'000	131'600	183'826.35	129'861.00
	Nettoaufwand		54'246.85		56'400		53'965.35
5320	Ergänzungsleistungen AHV	180'822.45	126'575.60	188'000	131'600	183'826.35	129'861.00
	Nettoaufwand		54'246.85		56'400		53'965.35
3132.00	Honorare externe Berater und Fachexperten						
3181.10	Abschreibung von Rückerstattungsforderungen						
3181.11	Erläss von Rückerstattungsforderungen						
3499.00	Verzugszinsen auf Ergänzungsleistungen AHV						
3637.21	Ergänzungsleistungen zur AHV	171'558.00		180'000		174'175.00	
3637.23	EL-Krankheits- und Behinderungskosten	9'264.45		8'000		9'651.35	
4290.00	Eingang abgeschriebener Rückerstattungsforderungen						
4631.00	Staatsbeiträge		126'575.60		131'600		125'919.00

Kto.-Nr.	Bezeichnung	Rechnung 2023		Budget 2023		Rechnung 2022	
		Aufwand	Ertrag	Aufwand	Ertrag	Aufwand	Ertrag
4637.20	Rückerstattungen Ergänzungsleistungen						3'942.00
4637.21	Rückerstattungen Ergänzungsleistungen rechtmässig						
4637.23	Rückerstattungen EL-Krankheits- und Behinderungskosten (zur AHV)						
54	Familie und Jugend	174'072.05	750.00	209'800	2'500	145'738.90	1'950.00
	Nettoaufwand		173'322.05		207'300		143'788.90
543	Alimentenbevorschussung und -inkasso	7'468.15	750.00	10'000	2'500	3'871.25	1'950.00
	Nettoaufwand		6'718.15		7'500		1'921.25
5430	Alimentenbevorschussung und -inkasso	7'468.15	750.00	10'000	2'500	3'871.25	1'950.00
	Nettoaufwand		6'718.15		7'500		1'921.25
3637.00	Alimentenbevorschussungen	7'468.15		10'000		3'871.25	
4637.00	Alimentenrückerstattungen		750.00		2'500		1'950.00
544	Jugendschutz	162'476.15	0.00	143'800	0	135'235.45	0.00
	Nettoaufwand		162'476.15		143'800		135'235.45
5440	Jugendschutz allgemein	162'476.15	0.00	143'800	0	135'235.45	0.00
	Nettoaufwand		162'476.15		143'800		135'235.45
3102.00	Drucksachen, Publikationen	575.80		300		452.20	
3631.00	Beiträge an Kantone und Konkordate	112'223.40		94'500		90'825.00	
3632.00	Beiträge an Gemeinden und Zweckverbände	47'466.95		45'000		41'548.25	
3636.00	Beiträge an private Organisationen ohne Erwerbszweck	2'210.00		4'000		2'410.00	
545	Leistungen an Familien	4'127.75	0.00	56'000	0	6'632.20	0.00
	Nettoaufwand		4'127.75		56'000		6'632.20

Kto.-Nr.	Bezeichnung	Rechnung 2023		Budget 2023		Rechnung 2022	
		Aufwand	Ertrag	Aufwand	Ertrag	Aufwand	Ertrag
5451	Kindertagesstätten und Kinderhorte	4'127.75	0.00	56'000	0	6'632.20	0.00
	Nettoaufwand		4'127.75		56'000		6'632.20
3118.00	Anschaffung immaterielle Anlagen					2'638.65	
3132.00	Honorare externe Berater und Fachexperten					3'993.55	
3636.00	Beiträge an private Organisationen ohne Erwerbszweck	3'000.00		6'000			
3637.00	Beiträge an private Haushalte	1'127.75		50'000			
4260.00	Rückerstattungen und Kostenbeteiligungen Dritter						
57	Sozialhilfe und Asylwesen	175'336.92	37'591.10	214'700	39'600	144'404.26	39'265.55
	Nettoaufwand		137'745.82		175'100		105'138.71
571	Beihilfen/Zuschüsse	12'120.00	8'524.00	15'000	10'500	12'252.00	8'576.40
	Nettoaufwand		3'596.00		4'500		3'675.60
5710	Beihilfen/Zuschüsse	12'120.00	8'524.00	15'000	10'500	12'252.00	8'576.40
	Nettoaufwand		3'596.00		4'500		3'675.60
3181.10	Abschreibung von Rückerstattungsforderungen						
3181.11	Erläss von Rückerstattungsforderungen						
3499.00	Verzugszinsen auf Beihilfen						
3637.24	Beihilfen	12'120.00		15'000		12'252.00	
3637.25	Kantonalrechtliche Zuschüsse						
3637.26	Gemeindezuschüsse						
4290.00	Eingang abgeschriebener Rückerstattungsforderungen						
4631.00	Staatsbeiträge		8'392.00		10'500		8'576.40
4637.24	Rückerstattungen Beihilfen		132.00				
4637.25	Rückerstattungen kantonalrechtliche Zuschüsse						
4637.26	Rückerstattungen Gemeindezuschüsse						

Kto.-Nr.	Bezeichnung	Rechnung 2023		Budget 2023		Rechnung 2022	
		Aufwand	Ertrag	Aufwand	Ertrag	Aufwand	Ertrag
572	Wirtschaftliche Hilfe	39'793.25	1'767.85	120'000	19'000	50'361.00	17'232.90
	Nettoaufwand		38'025.40		101'000		33'128.10
5720	Gesetzliche wirtschaftliche Hilfe	39'793.25	1'767.85	120'000	19'000	50'361.00	17'232.90
	Nettoaufwand		38'025.40		101'000		33'128.10
3631.00	Beiträge an Kantone und Konkordate						
3637.30	Gesetzliche wirtschaftliche Hilfe	39'793.25		100'000		44'669.65	
3637.31	Gesetzliche wirtschaftliche Hilfe an schweizerische Staatsangehörige ohne Kostenersatz						
3637.34	Gesetzliche wirtschaftliche Hilfe an ausländische Staatsangehörige ohne Kostenersatz			5'000			
3637.35	Gesetzliche wirtschaftliche Hilfe an ausländische Staatsangehörige mit vollem Kostenersatz			15'000		5'691.35	
4631.00	Staatsbeiträge		1'584.05		4'000		1'380.65
4631.35	Kostenerstattungen des Kantons für ausländische Staatsangehörige mit vollem Kostenersatz						5'691.35
4637.30	Rückerstattung gesetzliche wirtschaftliche Hilfe		183.80				10'160.90
4637.35	Rückerstattungen Dritter für ausländische Staatsangehörige mit vollem Kostenersatz				15'000		
5721	Freiwillige wirtschaftliche Hilfe	0.00	0.00	0	0	0.00	0.00
3637.00	Freiwillige wirtschaftliche Hilfe an Private						
4637.00	Rückerstattungen Dritter						
573	Asylwesen	113'874.72	26'588.50	64'600	9'300	71'014.81	12'689.70
	Nettoaufwand		87'286.22		55'300		58'325.11

Kto.-Nr.	Bezeichnung	Rechnung 2023		Budget 2023		Rechnung 2022	
		Aufwand	Ertrag	Aufwand	Ertrag	Aufwand	Ertrag
5730	Asylwesen	113'874.72	26'588.50	64'600	9'300	71'014.81	12'689.70
	Nettoaufwand		87'286.22		55'300		58'325.11
3000.00	Entschädigungen an Behörden	3'540.00		3'300		327.00	
3050.00	AG-Beiträge AHV, IV, EO, ALV, Verw.kosten	232.75		300			
3130.02	Dienstleistungen Dritter für Integrationsmassnahmen	16'406.50				9'094.70	
3612.00	Entschädigungen an Gemeinden und Zweckverbände	93'695.47		60'000		61'593.11	
3631.00	Beiträge an Kantone und Konkordate			1'000			
4260.00	Rückerstattungen/Kostenbeteiligungen Dritter		10'182.00		9'300		3'595.00
4631.00	Beiträge des Kantons		16'406.50				
4631.35	Kostenerstattungen des Kantons für ausländische Staatsangehörige mit vollem Kostenersatz						9'094.70
579	Fürsorge, Übriges	9'548.95	710.75	15'100	800	10'776.45	766.55
	Nettoaufwand		8'838.20		14'300		10'009.90
5790	Fürsorge, Übriges	9'548.95	710.75	15'100	800	10'776.45	766.55
	Nettoaufwand		8'838.20		14'300		10'009.90
3000.01	Entschädigungen Behörden und Kommissionen						
3130.00	Dienstleistungen Dritter	429.25		500		427.15	
3170.00	Reisekosten und Spesen	174.00		500		181.00	
3611.00	Entschädigungen an Kantone und Konkordate	7.70		100		8.30	
3612.00	Entschädigungen an Gemeinden und Zweckverbände	6'938.00		10'000		6'760.00	
3636.00	Beiträge an private Organisationen ohne Erwerbszweck	2'000.00		4'000		3'400.00	
4611.00	Entschädigungen von Kantonen/Konkordaten		710.75		800		766.55

Kto.-Nr.	Bezeichnung	Rechnung 2023		Budget 2023		Rechnung 2022	
		Aufwand	Ertrag	Aufwand	Ertrag	Aufwand	Ertrag
59	Soziale Wohlfahrt, Übriges	2'000.00	0.00	2'000	0	12'000.00	0.00
	Nettoaufwand		2'000.00		2'000		12'000.00
592	Hilfsaktionen im Inland	2'000.00	0.00	2'000	0	2'000.00	0.00
	Nettoaufwand		2'000.00		2'000		2'000.00
5920	Hilfsaktionen im Inland	2'000.00	0.00	2'000	0	2'000.00	0.00
	Nettoaufwand		2'000.00		2'000		2'000.00
3636.00	Beiträge an private Organisationen ohne Erwerbszweck	2'000.00		2'000		2'000.00	
593	Hilfsaktionen im Ausland	0.00	0.00	0	0	10'000.00	0.00
	Nettoaufwand						10'000.00
5930	Hilfsaktionen im Ausland	0.00	0.00	0	0	10'000.00	0.00
	Nettoaufwand						10'000.00
3638.00	Beiträge an Hilfsaktionen im Ausland					10'000.00	
6	VERKEHR UND NACHRICHTENÜBERMITTLUNG	428'229.88	286'156.11	471'456	291'200	396'796.65	35'590.05
	Nettoaufwand		142'073.77		180'256		361'206.60
61	Strassenverkehr	306'394.73	286'156.11	355'200	291'200	291'006.65	35'590.05
	Nettoaufwand		20'238.62		64'000		255'416.60
615	Gemeindestrassen	291'394.73	286'156.11	340'200	291'200	276'006.65	35'590.05
	Nettoaufwand		5'238.62		49'000		240'416.60
6150	Gemeindestrassen	291'394.73	286'156.11	340'200	291'200	276'006.65	35'590.05
	Nettoaufwand		5'238.62		49'000		240'416.60

Kto.-Nr.	Bezeichnung	Rechnung 2023		Budget 2023		Rechnung 2022	
		Aufwand	Ertrag	Aufwand	Ertrag	Aufwand	Ertrag
3010.00	Löhne des Verwaltungs- und Betriebspersonals	44'171.20		48'000		41'109.95	
3010.09	Erstattung von Lohn des Verwaltungs- und Betriebspersonals	-3'973.95					
3049.00	Übrige Zulagen						
3050.00	AG-Beiträge AHV, IV, EO, ALV, Verw.kosten	2'599.75		3'100		2'693.90	
3052.00	AG-Beiträge an Pensionskassen	3'571.80		3'900		3'956.40	
3053.00	AG-Beiträge an Unfall-/Personal-Haftpflichtvers.	902.50		1'000		894.80	
3055.00	AG-Beiträge an Krankentaggeldversicherungen	835.40		1'000		880.95	
3090.00	Aus- und Weiterbildung des Personals			1'000		150.00	
3099.00	Übriger Personalaufwand			500		215.00	
3101.01	Betriebs- und Verbrauchsmaterial Robidogs			1'000		3'012.40	
3101.10	Betriebs-, Verbrauchsmaterial	6'578.65		12'000		7'778.40	
3101.20	Hausnummern, Strassenbezeichnungstafeln			1'000		1'596.65	
3102.00	Drucksachen, Publikationen	66.00		100		66.00	
3111.10	Anschaffung Maschinen, Geräte, Fahrzeuge	28'742.58		27'200		1'869.60	
3120.01	Siedlungsentwässerungsgebühren (SEVO)	17'352.10		17'500		17'352.10	
3120.02	Strom für Strassenbeleuchtungen und Heizung von Verkehrsspiegeln	13'679.40		9'000		9'375.90	
3130.03	Dienstleistungen Dritter	4'500.80		3'500		3'096.50	
3132.00	Honorare externe Berater und Fachexperten	15'550.50		6'000		8'994.90	
3134.00	Sachversicherungsprämien	357.85		400		357.85	
3137.00	Steuern und Abgaben	1'161.05		700		738.00	
3141.10	Winterdienst	20'720.50		23'000		19'072.50	
3141.20	Strassenreinigung	11'206.60		12'000			
3141.30	Strassenbeleuchtungen und Strassensignale	8'670.65		11'000		20'944.10	
3141.40	Belagsarbeiten, Staubfreimachung und Entwässerung	17'937.55		60'000		50'408.70	
3141.50	Übrige Unterhaltskosten	500.00		1'000			
3151.00	Unterhalt Apparate, Maschinen, Geräte, etc.			1'000		1'444.30	
3161.00	Mieten, Benützungskosten Mobilien	10'335.50		11'500		12'503.45	
3170.00	Reisekosten und Spesen	3'992.20		3'800		3'915.00	
3300.10	Planmässige Abschreibungen Strassen und Verkehrswege VV	81'936.10		80'000		63'579.30	
4240.00	Benützungsgebühren und Dienstleistungen		30.00		200		

Kto.-Nr.	Bezeichnung	Rechnung 2023		Budget 2023		Rechnung 2022	
		Aufwand	Ertrag	Aufwand	Ertrag	Aufwand	Ertrag
4260.00	Rückerstattungen/Kostenbeteiligungen Dritter		800.00		500		387.60
4611.00	Rückerstattungen des Kantons		3'616.41		2'700		3'138.45
4631.00	Beiträge von Kantonen und Konkordaten		232'611.35		258'100		
4910.00	Interne Verrechnung von Dienstleistungen		46'085.35		27'000		29'657.00
4930.00	Interne Verrechnung von Betriebs- und Verwaltungskosten		3'013.00		2'700		2'407.00
618	Privatstrassen	15'000.00	0.00	15'000	0	15'000.00	0.00
	Nettoaufwand		15'000.00		15'000		15'000.00
6180	Privatstrassen	15'000.00	0.00	15'000	0	15'000.00	0.00
	Nettoaufwand		15'000.00		15'000		15'000.00
3634.00	Beiträge an Flurgenossenschaft	15'000.00		15'000		15'000.00	
62	Öffentlicher Verkehr	121'835.15	0.00	116'256	0	105'790.00	0.00
	Nettoaufwand		121'835.15		116'256		105'790.00
621	Öffentliche Verkehrsinfrastruktur	33'752.50	0.00	32'925	0	32'013.50	0.00
	Nettoaufwand		33'752.50		32'925		32'013.50
6210	Öffentliche Verkehrsinfrastruktur	33'752.50	0.00	32'925	0	32'013.50	0.00
	Nettoaufwand		33'752.50		32'925		32'013.50
3631.00	Beiträge an den Bahninfrastrukturfonds	33'428.00		32'600		31'689.00	
3660.40	Planmässige Abschreibungen Investitionsbeiträge an öffentliche Unternehmungen	324.50		325		324.50	
622	Regional- und Agglomerationsverkehr	88'082.65	0.00	83'331	0	73'776.50	0.00
	Nettoaufwand		88'082.65		83'331		73'776.50

Kto.-Nr.	Bezeichnung	Rechnung 2023		Budget 2023		Rechnung 2022	
		Aufwand	Ertrag	Aufwand	Ertrag	Aufwand	Ertrag
6220	Regional- und Agglomerationsverkehr	88'082.65	0.00	83'331	0	73'776.50	0.00
	Nettoaufwand		88'082.65		83'331		73'776.50
3116.00	Anschaffung medizinische Geräte und Instrumente						
3130.00	Dienstleistungen Dritter	7'784.05		10'000		3'501.55	
3134.00	Sachversicherungsprämien	10.85		15		10.90	
3141.60	Geringfügiger Landwerb						
3144.00	Unterhalt Hochbauten, Gebäude	4'248.40		1'800		1'648.70	
3160.00	Miete und Pacht Liegenschaften	5'460.00		1'500		1'560.00	
3300.40	Planmässige Abschreibungen Hochbauten VV	131.35		131		131.35	
3634.01	Beiträge an Zürcher Verkehrsverbund (ZVV)	70'448.00		69'885		66'924.00	
7	UMWELTSCHUTZ UND RAUMORDNUNG	526'681.24	484'415.14	592'433	526'129	632'648.35	565'991.95
	Nettoaufwand		42'266.10		66'304		66'656.40
71	Wasserversorgung	165'970.18	161'180.33	203'473	197'773	161'586.77	156'265.17
	Nettoaufwand		4'789.85		5'700		5'321.60
710	Wasserversorgung	165'970.18	161'180.33	203'473	197'773	161'586.77	156'265.17
	Nettoaufwand		4'789.85		5'700		5'321.60
7100	Wasserversorgung (allgemein)	4'789.85	0.00	5'700	0	5'321.60	0.00
	Nettoaufwand		4'789.85		5'700		5'321.60
3010.00	Löhne des Verwaltungs- und Betriebspersonals	1'400.00		1'400		1'400.00	
3120.00	Ver- und Entsorgung Liegenschaften VV	3'232.20		3'800		3'322.60	
3143.00	Unterhalt übrige Tiefbauten	84.50		500		599.00	
3910.00	Interne Verrechnung von Dienstleistungen	73.15					
7101	Wasserversorgung (Gemeindebetrieb)	161'180.33	161'180.33	197'773	197'773	156'265.17	156'265.17

Kto.-Nr.	Bezeichnung	Rechnung 2023		Budget 2023		Rechnung 2022	
		Aufwand	Ertrag	Aufwand	Ertrag	Aufwand	Ertrag
3090.00	Aus- und Weiterbildung des Personals	2'760.00		500		485.00	
3100.00	Büromaterial			200			
3101.01	Ankauf Installationsmaterial	1'247.85		2'000		2'747.76	
3101.02	Betriebs- und Verbrauchsmaterial	306.63		500		59.98	
3101.03	Wasserankauf zum Wiederverkauf	43'676.65		60'000		36'595.35	
3102.00	Drucksachen, Publikationen			200			
3111.01	Anschaffung Apparate, Maschinen, Geräte, etc.	10'777.41		10'000		11'829.57	
3111.02	Wassermähler	1'130.08		2'000		1'350.00	
3120.01	Energie Pumpanlagen	2'869.20		3'000		1'926.13	
3120.02	Übrige Ver- und Entsorgung	215.38		200		195.64	
3130.00	Dienstleistungen Dritter	3'423.76		3'000		1'343.60	
3132.00	Honorare externe Berater und Gutachter	5'941.40		10'000		7'664.18	
3132.01	Nachführung Wasserversorgungspläne	528.51		2'000		852.00	
3137.00	Steuern und Abgaben	320.25		400		305.30	
3143.01	Unterhalt Reservoire, Pumpstationen und Quellfassungen	2'165.87		15'000		8'635.76	
3143.02	Unterhalt Leitungsnetz, Hydranten	27'146.75		46'000		17'479.47	
3151.00	Unterhalt Apparate, Maschinen, Geräte, etc.	567.50		2'000			
3153.00	Informatik-Unterhalt (Hardware)			100			
3158.00	Unterhalt immaterielle Anlagen	190.02		900			
3192.00	Abgeltung von Rechten	-457.50		500		1'402.50	
3300.30	Planmässige Abschreibungen übr. Tiefbauten VV	3'602.77		6'600		-4'151.94	
3320.00	Planmässige Abschreibungen Software	10'973.40		10'973		10'973.40	
3320.90	Planmässige Abschreibungen immat. Anlagen						
3510.00	Einlagen in Spezialfinanzierungen des EK	14'012.40				35'228.47	
3900.00	Interne Verrechnung Material-/Warenbezüge						
3910.01	Interne Verrechnung von Dienstleistungen GW	22'677.00		15'000		14'728.00	
3910.02	Interne Verrechnung von Dienstleistungen VW	5'000.00		5'000		5'000.00	
3930.00	Interne Verrechnung von Betriebs- und Verwaltungskosten	2'105.00		1'700		1'615.00	
3940.00	Interne Verrechnung von kalkulatorischen Zinsen und Finanzaufwand						
4240.01	Wasserabgabe an Private		55'443.18		56'000		55'182.92
4240.05	Grundgebühren		96'699.50		93'000		94'350.25

Kto.-Nr.	Bezeichnung	Rechnung 2023		Budget 2023		Rechnung 2022	
		Aufwand	Ertrag	Aufwand	Ertrag	Aufwand	Ertrag
4510.00	Entnahmen aus Spezialfinanzierungen des EK				42'073		
4631.00	Staatsbeiträge		6'732.00		6'700		6'732.00
4900.00	Interne Verrechnung von Material- und Warenbezügen		2'305.65				
4940.00	Interne Verrechnung von kalkulatorischen Zinsen und Finanzaufwand						
72	Abwasserbeseitigung	243'359.22	243'359.22	242'000	242'000	331'922.69	331'922.69
720	Abwasserbeseitigung	243'359.22	243'359.22	242'000	242'000	331'922.69	331'922.69
7201	Abwasserbeseitigung (Gemeindebetrieb)	243'359.22	243'359.22	242'000	242'000	331'922.69	331'922.69
3103.00	Fachliteratur, Zeitschriften			300			
3130.01	Reinigen/Spülen von Schächten und Leitungen	12'432.06		9'000		2'520.65	
3130.02	Nachführen des Leitungskatasters	1'874.75		3'000		1'331.52	
3130.03	Dienstleistungen Dritter	300.00		300		355.39	
3130.04	Allgemeine Verwaltungskosten			300			
3132.00	Honorare externe Berater und Fachexperten	4'136.55		3'000		16'073.26	
3143.00	Unterhalt übrige Tiefbauten	18'715.18		15'000		2'750.00	
3300.30	Planmässige Abschreibungen übr. Tiefbauten VV	2'777.88		7'000		3'118.38	
3320.90	Planmässige Abschreibungen übrige immaterielle Anlagen	20'798.42		6'000		14'423.36	
3321.90	Ausserplanmässige Abschreibungen übrige immaterielle Anlagen						
3510.00	Einlagen in Spezialfinanzierungen des EK	22'249.78		77'910		151'229.98	
3612.01	Entschädigung an ARA Seuzach	18'878.40		19'370		18'427.15	
3612.02	Entschädigung an ARA Thalheim	77'930.75		42'100		61'174.30	
3612.03	Entschädigung an ARA Pfungen	54'069.40		49'520		49'449.65	
3660.20	Planmässige Abschreibungen Investitionen an Gemeinden und Zweckverbände						

Kto.-Nr.	Bezeichnung	Rechnung 2023		Budget 2023		Rechnung 2022	
		Aufwand	Ertrag	Aufwand	Ertrag	Aufwand	Ertrag
3660.40	Planmässige Abschreibungen Investitionsbeiträge an öffentliche Unternehmungen	2'231.05		2'200		2'231.05	
3910.01	Interne Verrechnung von Dienstleistungen GW	1'455.00		1'400		3'175.00	
3910.02	Interne Verrechnung von Dienstleistungen VW	5'000.00		5'000		5'000.00	
3930.00	Interne Verrechnung von Betriebs- und Verwaltungskosten	510.00		600		663.00	
3940.00	Interne Verrechnung von kalkulatorischen Zinsen und Finanzaufwand						
4240.01	Benützungsgebühren		243'359.22		242'000		238'824.04
4510.00	Entnahmen aus Spezialfinanzierungen des EK						
4690.00	Übriger Transferertrag						93'098.65
4940.00	Interne Verrechnung von kalkulatorischen Zinsen und Finanzaufwand						
73	Abfallwirtschaft	89'866.09	79'875.59	95'074	86'356	85'335.44	76'934.09
	Nettoaufwand		9'990.50		8'718		8'401.35
730	Abfallwirtschaft	89'866.09	79'875.59	95'074	86'356	85'335.44	76'934.09
	Nettoaufwand		9'990.50		8'718		8'401.35
7300	Abfallwirtschaft (allgemein)	10'564.50	574.00	10'218	1'500	10'380.35	1'979.00
	Nettoaufwand		9'990.50		8'718		8'401.35
3611.00	Entschädigungen an REKAS	2'428.95		3'000		3'044.00	
3612.00	Entschädigungen an Zweckverbände (KOWU)	8'135.55		7'218		7'336.35	
4260.00	Rückerstattungen/Kostenbeteiligungen Dritter		574.00		1'500		1'979.00
4930.00	Interne Verrechnung von Betriebs- und Verwaltungskosten						
7301	Abfallwirtschaft (Gemeindebetrieb)	79'301.59	79'301.59	84'856	84'856	74'955.09	74'955.09
3101.00	Betriebs-, Verbrauchsmaterial			250			

Kto.-Nr.	Bezeichnung	Rechnung 2023		Budget 2023		Rechnung 2022	
		Aufwand	Ertrag	Aufwand	Ertrag	Aufwand	Ertrag
3102.00	Drucksachen, Publikationen	3'496.00		2'500		1'089.49	
3111.00	Anschaffung Apparate, Maschinen, Geräte, etc.			1'000			
3130.01	Allgemeine Verwaltungskosten	1'759.75		800		1'687.55	
3130.02	Abfuhrkosten	11'766.31		13'000		11'167.12	
3130.03	Kehrichtverbrennungskosten	20'577.15		23'500		19'857.66	
3130.04	Altglas gemischt	344.30		800		648.70	
3130.05	Aluminium/Weissblech	305.71		800		550.51	
3130.06	Altmetall gemischt			100			
3130.07	Altpapier und Karton	7'154.67		8'000		7'861.48	
3130.08	Altöl gemischt					531.52	
3130.09	Grüngutabfuhr	19'336.49		18'500		17'758.64	
3130.10	Sonderabfallentsorgung			900			
3130.11	Übrige Abfälle						
3130.12	Sondermüllentsorgung						
3160.00	Miete und Pacht Liegenschaften	2'200.00		2'400		2'350.00	
3161.00	Mieten, Benützungskosten Mobilien	1'660.06		1'800		401.18	
3510.00	Einlagen in Spezialfinanzierungen des EK					370.89	
3612.00	Entschädigungen an Zweckverbände (KOWU)	335.60		206		214.35	
3910.01	Interne Verrechnung von Dienstleistungen GW	4'642.55		4'500		4'678.00	
3910.02	Interne Verrechnung von Dienstleistungen VW	5'000.00		5'000		5'000.00	
3930.00	Interne Verrechnung von Betriebs- und Verwaltungskosten	723.00		800		788.00	
4240.01	Kehrichtabfuhrgebühren		26'114.21		30'000		28'817.95
4240.02	Grundgebühren		25'357.34		24'200		24'438.13
4240.04	Grüngutgebühren		20'037.46		14'000		13'171.05
4260.00	Rückerstattungen/Kostenbeteiligungen Dritter		3'710.11		5'000		8'527.96
4510.00	Entnahmen aus Spezialfinanzierungen des EK		4'082.47		11'656		
4940.00	Interne Verrechnung von kalkulatorischen Zinsen und Finanzaufwand						
74	Verbauungen	2'808.80	0.00	10'275	0	10'682.45	0.00
	Nettoaufwand		2'808.80		10'275		10'682.45

Kto.-Nr.	Bezeichnung	Rechnung 2023		Budget 2023		Rechnung 2022	
		Aufwand	Ertrag	Aufwand	Ertrag	Aufwand	Ertrag
741	Gewässerverbauungen	2'808.80	0.00	10'275	0	10'682.45	0.00
	Nettoaufwand		2'808.80		10'275		10'682.45
7410	Gewässerverbauungen	2'808.80	0.00	10'275	0	10'682.45	0.00
	Nettoaufwand		2'808.80		10'275		10'682.45
3130.00	Dienstleistungen Dritter			4'000		6'305.40	
3142.00	Unterhalt Wasserbau			3'000		1'068.40	
3161.00	Mieten, Benützungskosten Mobilien			500			
3300.20	Planmässige Abschreibungen Wasserbau VV	544.60		1'475		544.65	
3910.00	Interne Verrechnung von Dienstleistungen	2'110.20		1'200		2'552.00	
3930.00	Interne Verrechnung von Betriebs- und Verwaltungskosten	154.00		100		212.00	
4631.00	Staatsbeiträge						
75	Arten- und Landschaftsschutz	3'603.95	0.00	11'424	0	5'433.00	870.00
	Nettoaufwand		3'603.95		11'424		4'563.00
750	Arten- und Landschaftsschutz	3'603.95	0.00	11'424	0	5'433.00	870.00
	Nettoaufwand		3'603.95		11'424		4'563.00
7500	Arten- und Landschaftsschutz	3'603.95	0.00	11'424	0	5'433.00	870.00
	Nettoaufwand		3'603.95		11'424		4'563.00
3130.00	Dienstleistungen Dritter						
3140.00	Unterhalt an Grundstücken	727.00		6'000		3'450.05	
3320.90	Planmässige Abschreibungen übrige immaterielle Anlagen VV	323.70		324		323.70	
3612.00	Entschädigungen an Gemeinde Dinhard, Anteil Unterhalt Gurisee	1'690.25		3'500		1'308.25	
3636.00	Beiträge an private Organisationen ohne Erwerbszweck						
3910.00	Interne Verrechnung von Dienstleistungen	802.00		1'400		324.00	

Kto.-Nr.	Bezeichnung	Rechnung 2023		Budget 2023		Rechnung 2022	
		Aufwand	Ertrag	Aufwand	Ertrag	Aufwand	Ertrag
3930.00	Interne Verrechnung von Betriebs- und Verwaltungskosten	61.00		200		27.00	
4631.00	Staatsbeiträge						870.00
76	Bekämpfung von Umweltverschmutzung	0.00	0.00	0	0	0.00	0.00
769	Übrige Bekämpfung von Umweltverschmutzung	0.00	0.00	0	0	0.00	0.00
7690	Übrige Bekämpfung von Umweltverschmutzung	0.00	0.00	0	0	0.00	0.00
3130.00	Dienstleistungen Dritter						
77	Übriger Umweltschutz	13'738.55	0.00	22'734	0	30'215.50	0.00
	Nettoaufwand		13'738.55		22'734		30'215.50
771	Friedhof und Bestattung	13'738.55	0.00	22'734	0	30'215.50	0.00
	Nettoaufwand		13'738.55		22'734		30'215.50
7710	Friedhof und Bestattung	13'738.55	0.00	22'734	0	30'215.50	0.00
	Nettoaufwand		13'738.55		22'734		30'215.50
3010.00	Löhne des Verwaltungs- und Betriebspersonals	5'428.45		6'000		6'972.15	
3050.00	AG-Beiträge AHV, IV, EO, ALV, Verw.kosten			500		555.50	
3101.00	Betriebs-, Verbrauchsmaterial	59.70		200		56.80	
3111.00	Anschaffung Apparate, Maschinen, Geräte, etc.			1'000		940.00	
3120.00	Ver- und Entsorgung Liegenschaften VV	437.05		600		557.05	
3130.00	Dienstleistungen Dritter	6'444.40		10'000		14'150.60	
3143.00	Unterhalt übrige Tiefbauten	206.70		2'000		6'215.15	
3151.00	Unterhalt Apparate, Maschinen, Geräte, etc.			500			
3161.00	Mieten, Benützungskosten Mobilien			1'000			

Kto.-Nr.	Bezeichnung	Rechnung 2023		Budget 2023		Rechnung 2022	
		Aufwand	Ertrag	Aufwand	Ertrag	Aufwand	Ertrag
3300.30	Planmässige Abschreibungen übr. Tiefbauten VV	141.25		134		141.25	
3910.00	Interne Verrechnung von Dienstleistungen	950.00		700		589.00	
3930.00	Interne Verrechnung von Betriebs- und Verwaltungskosten	71.00		100		38.00	
4260.00	Rückerstattungen/Kostenbeteiligungen Dritter						
79	Raumordnung	7'334.45	0.00	7'453	0	7'472.50	0.00
	Nettoaufwand		7'334.45		7'453		7'472.50
790	Raumordnung	7'334.45	0.00	7'453	0	7'472.50	0.00
	Nettoaufwand		7'334.45		7'453		7'472.50
7900	Raumordnung	7'334.45	0.00	7'453	0	7'472.50	0.00
	Nettoaufwand		7'334.45		7'453		7'472.50
3130.00	Dienstleistungen Dritter	114.10		120		114.10	
3132.00	Honorare externe Berater und Fachexperten						
3320.90	Planmässige Abschreibungen übrige immaterielle Anlagen	6'233.35		6'233		6'233.40	
3636.00	Beiträge an Regionalplanung	987.00		1'100		1'125.00	
8	VOLKSWIRTSCHAFT	57'257.90	136'274.95	56'007	101'300	66'654.65	132'403.90
	Nettoertrag		79'017.05		45'293		65'749.25
81	Landwirtschaft	8'541.55	1'428.80	8'150	0	7'679.50	0.00
	Nettoaufwand		7'112.75		8'150		7'679.50
814	Landwirtschaftliche Produktionsverbesserung	8'541.55	1'428.80	8'150	0	7'679.50	0.00
	Nettoaufwand		7'112.75		8'150		7'679.50
8140	Landwirtschaftliche Produktionsverbesserung	8'541.55	1'428.80	8'150	0	7'679.50	0.00
	Nettoaufwand		7'112.75		8'150		7'679.50

Kto.-Nr.	Bezeichnung	Rechnung 2023		Budget 2023		Rechnung 2022	
		Aufwand	Ertrag	Aufwand	Ertrag	Aufwand	Ertrag
3010.00	Löhne des Verwaltungs- und Betriebspersonals	5'452.00		5'000		4'850.00	
3050.00	AG-Beiträge AHV, IV, EO, ALV, Verw.kosten	353.55		350		315.50	
3090.00	Aus- und Weiterbildung des Personals	100.00					
3170.00	Reisekosten und Spesen	300.00		300		300.00	
3631.00	Beitrag an Vernetzungsprojekt Kanton Zürich	2'336.00		2'500		2'214.00	
4631.00	Staatsbeiträge						
4910.00	Interne Verrechnung von Dienstleistungen		1'428.80				
82	Forstwirtschaft	39'666.50	1'590.00	39'757	1'000	50'435.30	15'691.55
	Nettoaufwand		38'076.50		38'757		34'743.75
820	Forstwirtschaft	39'666.50	1'590.00	39'757	1'000	50'435.30	15'691.55
	Nettoaufwand		38'076.50		38'757		34'743.75
8200	Forstwirtschaft, Hauptbetrieb	39'666.50	1'590.00	39'757	1'000	50'435.30	15'691.55
	Nettoaufwand		38'076.50		38'757		34'743.75
3130.02	Mitglieder- und Verbandsbeiträge			100			
3130.07	Andere Dienstleistungen Dritter	5'575.95		5'500		18'127.90	
3134.00	Sachversicherungsprämien	89.45		100		89.45	
3300.50	Planmässige Abschreibungen Waldungen VV	56.60		57		56.60	
3612.00	Entschädigungen an Gemeinde Neftenbach	33'589.50		34'000		32'161.35	
3910.00	Interne Verrechnung von Dienstleistungen	330.00					
3930.00	Interne Verrechnung von Betriebs- und Verwaltungskosten	25.00					
4250.00	Holzverkäufe		1'590.00		1'000		1'597.00
4631.00	Beiträge von Kantonen und Konkordaten						14'094.55
83	Jagd und Fischerei	0.00	684.00	0	700	0.00	684.00
	Nettoertrag	684.00		700		684.00	

Kto.-Nr.	Bezeichnung	Rechnung 2023		Budget 2023		Rechnung 2022	
		Aufwand	Ertrag	Aufwand	Ertrag	Aufwand	Ertrag
830	Jagd und Fischerei	0.00	684.00	0	700	0.00	684.00
	Nettoertrag	684.00		700		684.00	
8300	Jagd und Fischerei	0.00	684.00	0	700	0.00	684.00
	Nettoertrag	684.00		700		684.00	
4601.10	Anteil am Ertrag kantonaler Regalien und Konzessionen		684.00		700		684.00
85	Industrie, Gewerbe, Handel	4'098.75	0.00	4'000	0	3'967.50	0.00
	Nettoaufwand		4'098.75		4'000		3'967.50
850	Industrie, Gewerbe, Handel	4'098.75	0.00	4'000	0	3'967.50	0.00
	Nettoaufwand		4'098.75		4'000		3'967.50
8500	Industrie, Gewerbe, Handel	4'098.75	0.00	4'000	0	3'967.50	0.00
	Nettoaufwand		4'098.75		4'000		3'967.50
3635.01	Beitrag an Standortförderung	4'098.75		4'000		3'967.50	
86	Banken und Versicherungen	0.00	110'861.20	0	78'800	0.00	94'806.20
	Nettoertrag	110'861.20		78'800		94'806.20	
860	Banken und Versicherungen	0.00	110'861.20	0	78'800	0.00	94'806.20
	Nettoertrag	110'861.20		78'800		94'806.20	
8600	Banken und Versicherungen	0.00	110'861.20	0	78'800	0.00	94'806.20
	Nettoertrag	110'861.20		78'800		94'806.20	
4604.00	Anteil an Erträgen öffentlicher Unternehmungen		110'861.20		78'800		94'806.20

Kto.-Nr.	Bezeichnung	Rechnung 2023		Budget 2023		Rechnung 2022	
		Aufwand	Ertrag	Aufwand	Ertrag	Aufwand	Ertrag
87	Brennstoffe und Energie	2'203.15	17'963.00	1'900	17'600	1'790.20	17'440.00
	Nettoertrag	15'759.85		15'700		15'649.80	
871	Elektrizität	0.00	17'963.00	0	17'600	0.00	17'440.00
	Nettoertrag	17'963.00		17'600		17'440.00	
8710	Elektrizität (allgemein)	0.00	17'963.00	0	17'600	0.00	17'440.00
	Nettoertrag	17'963.00		17'600		17'440.00	
4604.00	Anteil an Erträgen öffentlicher Unternehmungen (Ausgleichsvergütung EKZ)		17'963.00		17'600		17'440.00
879	Energie, Übriges	2'203.15	0.00	1'900	0	1'790.20	0.00
	Nettoaufwand		2'203.15		1'900		1'790.20
8790	Energie, Übriges (allgemein)	2'203.15	0.00	1'900	0	1'790.20	0.00
	Nettoaufwand		2'203.15		1'900		1'790.20
3102.00	Drucksachen, Publikationen	235.75					
3636.00	Beiträge an private Organisationen ohne Erwerbszweck, Energieberatung	1'967.40		1'900		1'790.20	
89	Sonstige gewerbliche Betriebe	2'747.95	3'747.95	2'200	3'200	2'782.15	3'782.15
	Nettoertrag	1'000.00		1'000		1'000.00	
890	Sonstige gewerbliche Betriebe	2'747.95	3'747.95	2'200	3'200	2'782.15	3'782.15
	Nettoertrag	1'000.00		1'000		1'000.00	
8900	Sonstige gewerbliche Betriebe	2'747.95	3'747.95	2'200	3'200	2'782.15	3'782.15
	Nettoertrag	1'000.00		1'000		1'000.00	
3120.00	Ver- und Entsorgung Liegenschaften VV	2'652.05		2'100		2'686.15	
3130.00	Dienstleistungen Dritter						
3132.00	Honorare externe Berater und Fachexperten						

Kto.-Nr.	Bezeichnung	Rechnung 2023		Budget 2023		Rechnung 2022	
		Aufwand	Ertrag	Aufwand	Ertrag	Aufwand	Ertrag
3134.00	Sachversicherungsprämien	95.90		100		96.00	
3144.00	Unterhalt Hochbauten, Gebäude						
4260.00	Rückerstattungen/Kostenbeteiligungen Dritter		2'747.95		2'200		2'782.15
4470.00	Pacht- und Mietzinse Liegenschaften VV		1'000.00		1'000		1'000.00
9	FINANZEN UND STEUERN	1'266'953.67	2'992'012.12	1'090'238	3'021'961	1'945'099.32	3'698'499.42
	Nettoertrag	1'725'058.45		1'931'723		1'753'400.10	
91	Steuern	3'821.15	1'145'129.68	7'800	1'082'950	3'142.50	1'556'741.86
	Nettoertrag	1'141'308.53		1'075'150		1'553'599.36	
910	Steuern	3'821.15	1'145'129.68	7'800	1'082'950	3'142.50	1'556'741.86
	Nettoertrag	1'141'308.53		1'075'150		1'553'599.36	
9100	Allgemeine Gemeindesteuern	1'241.15	1'044'199.68	5'000	904'750	592.50	1'015'914.96
	Nettoertrag	1'042'958.53		899'750		1'015'322.46	
3181.00	Tatsächliche Forderungsverluste	1'241.15		5'000		592.50	
4000.00	Einkommenssteuern NP Rechnungsjahr		803'417.60		696'200		797'258.50
4000.10	Einkommenssteuern NP früherer Jahre		126'372.80		109'600		89'893.55
4000.20	Nachsteuern Einkommenssteuern NP				600		
4000.40	Aktive Steuerauscheidungen Einkommenssteuern natürliche Personen				1'000		455.45
4000.50	Passive Steuerauscheidungen Einkommenssteuern natürliche Personen		-35'726.80		-30'000		-32'243.20
4000.60	Anrechnung ausländischer Quellensteuern natürliche Personen		-795.10		-400		-125.60
4001.00	Vermögenssteuern NP Rechnungsjahr		74'205.70		73'800		81'268.80
4001.10	Vermögenssteuern NP früherer Jahre		25'964.90		19'300		27'819.65
4001.20	Nachsteuern Vermögenssteuern NP				300		
4001.40	Aktive Steuerauscheidungen Vermögenssteuern natürliche Personen		1'945.75		2'000		8'484.45

Erfolgsrechnung- Einzelkonten nach Aufgaben gegliedert

Jahresrechnung 2023
Politische Gemeinde

Kto.-Nr.	Bezeichnung	Rechnung 2023		Budget 2023		Rechnung 2022	
		Aufwand	Ertrag	Aufwand	Ertrag	Aufwand	Ertrag
			-6'147.20		-5'000		-4'567.00
4001.50	Passive Steuerauscheidungen Vermögenssteuern natürliche Personen		21'306.46		10'000		19'249.43
4002.00	Quellensteuern natürliche Personen		22'436.12		20'700		21'751.73
4008.00	Personalsteuern		2'999.15		2'850		3'631.15
4010.00	Gewinnsteuern JP Rechnungsjahr		2'009.35				-2'343.55
4010.10	Gewinnsteuern JP früherer Jahre						
4010.20	Nachsteuern Gewinnsteuern JP		3'171.80		1'600		2'977.90
4010.40	Aktive Steuerauscheidungen Gewinnsteuern JP						
4010.50	Passive Steuerauscheidungen Gewinnsteuern juristische Personen						
4010.60	Anrechnung ausländischer Quellensteuern juristische Personen		2'154.90		1'900		2'110.30
4011.00	Kapitalsteuern JP Rechnungsjahr		640.00		100		11.95
4011.10	Kapitalsteuern JP früherer Jahre						
4011.20	Nachsteuern Kapitalsteuern juristische Personen		244.25		200		281.45
4011.40	Aktive Steuerauscheidungen Kapitalsteuern JP						
4011.50	Passive Steuerauscheidungen Kapitalsteuern juristische Personen						
4012.00	Quellensteuern juristische Personen						
		2'580.00	100'930.00	2'800	178'200	2'550.00	540'826.90
9101	Sondersteuern	98'350.00		175'400		538'276.90	
	Nettoertrag						
3180.00	Wertberichtigungen auf Forderungen						
3181.00	Tatsächliche Forderungsverluste		2'580.00		2'800		2'550.00
3611.00	Kantonsanteil an den Hundesteuern						527'496.90
4022.00	Grundstückgewinnsteuern		88'720.00		165'000		
4023.00	Handänderungssteuern		12'210.00		13'200		13'330.00
4033.00	Hundesteuern						
		1'047'188.00	1'785'049.00	1'047'188	1'785'049	1'255'150.00	2'088'279.00
93	Finanz- und Lastenausgleich	737'861.00		737'861		833'129.00	
	Nettoertrag						

14.05.2024 10:49

Kto.-Nr.	Bezeichnung	Rechnung 2023		Budget 2023		Rechnung 2022	
		Aufwand	Ertrag	Aufwand	Ertrag	Aufwand	Ertrag
930	Finanz- und Lastenausgleich	1'047'188.00	1'785'049.00	1'047'188	1'785'049	1'255'150.00	2'088'279.00
	Nettoertrag	737'861.00		737'861		833'129.00	
9300	Finanz- und Lastenausgleich	1'047'188.00	1'785'049.00	1'047'188	1'785'049	1'255'150.00	2'088'279.00
	Nettoertrag	737'861.00		737'861		833'129.00	
3632.11	Ressourcenausgleichsanteil PS Dägerlen	832'380.00		832'380		972'741.00	
3632.12	Ressourcenausgleichsanteil SS Seuzach	214'808.00		214'808		282'409.00	
3632.21	Anteil demographischer Sonderlastenausgleich Primarschule Dägerlen						
3632.22	Anteil demografischer Sonderlastenausgleich Sekundarschule Seuzach						
4621.50	Ressourcenausgleichsbeiträge		1'570'782.00		1'570'782		1'867'035.00
4621.61	Demografische Sonderlastenausgleichsbeiträge						
4621.62	Geografisch-topografische Sonderlastenausgleichsbeiträge		214'267.00		214'267		221'244.00
96	Vermögens- und Schuldenverwaltung	22'329.30	60'540.24	34'250	51'250	19'650.31	52'095.96
	Nettoertrag	38'210.94		17'000		32'445.65	
961	Zinsen	2'567.50	10'411.64	5'700	2'250	4'219.76	3'104.80
	Nettoertrag / Aufwand	7'844.14			3'450		1'114.96
9610	Zinsen	2'567.50	10'411.64	5'700	2'250	4'219.76	3'104.80
	Nettoertrag / Aufwand	7'844.14			3'450		1'114.96
3181.01	Abschreibungen und Erlasse von Zinsforderungen auf Steuern	72.60		500		23.10	
3181.02	Übrige tatsächliche Forderungsverluste					-4.59	
3400.00	Verzinsung laufende Verbindlichkeiten	1'580.05		100			
3401.00	Verzinsung Finanzverbindlichkeiten						
3409.00	Übrige Passivzinsen			2'500		2'838.80	
3499.10	Vergütungszinsen auf ordentlichen Steuern	829.90		1'500		928.60	
3499.11	Vergütungszinsen auf Grundsteuern	73.50		1'000		417.05	

Kto.-Nr.	Bezeichnung	Rechnung 2023		Budget 2023		Rechnung 2022	
		Aufwand	Ertrag	Aufwand	Ertrag	Aufwand	Ertrag
3499.12	Vergütungszinsen auf Steuerauscheidungen	11.45		100		16.80	
3940.00	Interne Verrechnung von kalkulatorischen Zinsen und Finanzaufwand						
3980.00	Interne Übertragungen						
4400.00	Zinsen flüssige Mittel		3'515.59				749.25
4401.01	Zinsen auf Forderungen (ohne Steuern)						
4401.02	Zinsen auf Kontokorrenten						
4401.03	Zinsen auf Depotguthaben						
4401.10	Zinsen auf ordentlichen Steuern		1'896.05		2'000		1'594.60
4401.11	Zinsen auf Grundsteuern				150		
4401.12	Zinsen auf Nachsteuern				100		
4401.13	Zinsen auf Steuerauscheidungen						
4402.00	Zinsen Finanzanlagen		5'000.00				760.95
4409.00	Übrige Zinsen von Finanzvermögen						
4940.00	Interne Verrechnung von kalkulatorischen Zinsen und Finanzaufwand						
963	Liegenschaften des Finanzvermögens	19'761.80	50'128.60	28'550	49'000	15'430.55	48'991.16
	Nettoertrag	30'366.80		20'450		33'560.61	
9630	Liegenschaften des Finanzvermögens	19'761.80	50'128.60	28'550	49'000	15'430.55	48'991.16
	Nettoertrag	30'366.80		20'450		33'560.61	
3132.00	Honorare externe Berater und Fachexperten			10'000			
3430.40	Baulicher Unterhalt Gebäude FV	3'877.15		9'000		2'265.95	
3431.00	Nicht baulicher Liegenschaftenunterhalt durch Dritte	4'132.50		750			
3431.20	Anschaffung Mobilien			3'000		7'573.90	
3431.30	Unterhalt Mobilien			1'000			
3439.00	Büromaterial, Drucksachen, Publikationen, Fachliteratur	434.85					
3439.10	Ver- und Entsorgung	6'619.30		4'400		5'200.40	
3439.20	Steuern und Abgaben	390.00		400		390.30	

Erfolgsrechnung- Einzelkonten nach Aufgaben gegliedert

Jahresrechnung 2023
Politische Gemeinde

Kto.-Nr.	Bezeichnung	Rechnung 2023		Budget 2023		Rechnung 2022	
		Aufwand	Ertrag	Aufwand	Ertrag	Aufwand	Ertrag
		4'308.00					
3439.60	Honorare externe Berater und Fachexperten						
3940.00	Interne Verrechnung von kalkulatorischen Zinsen und Finanzaufwand						40'896.00
4260.01	Rückerstattungen Dritter		40'076.00		41'000		3'777.00
4430.01	Mietzinse		3'868.00		3'700		4'318.16
4430.02	Pachtzinsen		6'184.60		4'000		
4439.01	Rückerstattungen Raumnebenkosten				300		
4439.90	Übriger Liegenschaftenertrag FV						
				0	0	0.00	0.00
9639	Gewinne und Verluste sowie Wertberichtigung	0.00	0.00				
3411.00	Realisierte Verluste auf Grundstücken FV						
3411.40	Realisierte Verluste auf Gebäuden FV						
3441.00	Wertberichtigungen Grundstücke FV						
3441.40	Wertberichtigungen Gebäude FV						
3441.70	Wertberichtigungen Anlagen im Bau FV						
4411.00	Gewinne aus Verkäufen von Grundstücken FV						
4411.40	Gewinne aus Verkäufen von Gebäuden FV						
4443.00	Marktwertanpassungen Grundstücke FV						
4443.40	Marktwertanpassungen Gebäude FV						
				0	200	0.00	382.60
97	Rückverteilungen	0.00	293.20	200		382.60	
	Nettoertrag	293.20					
				0	200	0.00	382.60
971	Rückverteilungen aus CO2-Abgabe	0.00	293.20	200		382.60	
	Nettoertrag	293.20					
				0	200	0.00	382.60
9710	Rückverteilungen aus CO2-Abgabe	0.00	293.20	200		382.60	
	Nettoertrag	293.20					

14.05.2024 10:49

Kto.-Nr.	Bezeichnung	Rechnung 2023		Budget 2023		Rechnung 2022	
		Aufwand	Ertrag	Aufwand	Ertrag	Aufwand	Ertrag
4699.10	Rückverteilung CO2-Abgabe		293.20		200		382.60
99	Nicht aufgeteilte Posten	193'615.22	1'000.00	1'000	102'512	667'156.51	1'000.00
	Nettoertrag / Aufwand		192'615.22	101'512			666'156.51
990	Nicht aufgeteilte Posten	0.00	0.00	0	0	0.00	0.00
9900	Finanzpolitische Reserve, Einlagen und Entnahmen	0.00	0.00	0	0	0.00	0.00
3894.00	Einlagen in finanzpolitische Reserve						
4894.00	Entnahmen aus finanzpolitischer Reserve						
995	Neutrale Aufwendungen und Erträge	1'000.00	1'000.00	1'000	1'000	1'000.00	1'000.00
9950	Neutrale Aufwendungen und Erträge	0.00	0.00	0	0	0.00	0.00
4390.00	Übriger Ertrag						
9951	Zweckgebundene Zuwendungen	1'000.00	1'000.00	1'000	1'000	1'000.00	1'000.00
3149.00	Unterhalt übrige Sachanlagen						
3502.00	Einlagen in Legate und Stiftungen des Fremdkapitals	1'000.00		1'000		1'000.00	
3940.00	Interne Verrechnung von kalkulatorischen Zinsen und Finanzaufwand						
3980.00	Interne Übertragungen						
4390.00	Übriger Ertrag		1'000.00		1'000		1'000.00
4502.00	Entnahmen aus Legaten und Stiftungen des Fremdkapitals						

Kto.-Nr.	Bezeichnung	Rechnung 2023		Budget 2023		Rechnung 2022	
		Aufwand	Ertrag	Aufwand	Ertrag	Aufwand	Ertrag
4940.00	Interne Verrechnung von kalkulatorischen Zinsen und Finanzaufwand						
999	Abschluss	192'615.22	0.00	0	101'512	666'156.51	0.00
	Nettoertrag / Aufwand		192'615.22	101'512			666'156.51
9999	Abschluss	192'615.22	0.00	0	101'512	666'156.51	0.00
	Nettoertrag / Aufwand		192'615.22	101'512			666'156.51
9000.00	Ertragsüberschuss	192'615.22				666'156.51	
9001.00	Aufwandüberschuss				101'512		
	Ertragsüberschuss	4'635'592.93	4'635'592.93	4'637'840	4'637'840	5'160'469.41	5'160'469.41
	Aufwandüberschuss						
		4'635'592.93	4'635'592.93	4'637'840	4'637'840	5'160'469.41	5'160'469.41

Investitionsrechnung

Erläuterungen zu den Investitionsrechnungen

Verwaltungsvermögen

Konto	Rechnung 2023	Budget 2023	Differenz	
1610.5040.00	58'163.90	120'000.00	61'836.10	Der Minderaufwand begründet sich damit, dass die tragende Struktur des Daches intakt ist.
1610.5040.01	0.00	400'000.00	400'000.00	Das Projekt wird um ein Jahr zurückgestellt, weil es erst in den Folgejahren subventionsberechtigt ist.
5600.5460.00	500'000.00	0.00	-500'000.00	Die Option eines Darlehens eröffnete sich erst nach Abschluss des Budgetprozesses.
6150.5010.00	9'681.80	0.00	-9'681.80	Das Projekt konnte erst im Jahr 2023 abgeschlossen werden (Minderaufwand von Fr. 25'876.60).
6150.5010.05	0.00	20'000.00	20'000.00	Für Vorbereitungsarbeiten am Projekt wurden Fr. 20'000.-- bewilligt. Aufgrund des verzögerten Baubeginns fielen jedoch keine Aufwendungen an.
6150.5010.06	89'443.00	100'000.00	10'557.00	Das Bauprojekt ist Ende 2023 noch nicht ganz abgeschlossen. Im Jahr 2024 werden noch geringfügige Ingenieurskosten anfallen.
7101.5030.01	0.00	100'000.00	100'000.00	Dieses Projekt wurde im Laufe der Planung ins Projekt Leitungsneubau Lättenweg - Berg integriert.
7101.5030.03	12'613.70	0.00	-12'613.70	Für das Projekt wurde ein Kredit von Fr. 270'000.-- bewilligt. Ende November 2023 konnte es mit einer deutlichen Kostenunterschreitung von Fr. 81'790.47 fertiggestellt werden.
7101.5030.05	0.00	5'000.00	5'000.00	Das Bauprojekt wird erst im Rechnungsjahr 2024 in Angriff genommen.
7101.5030.07	7'958.95	15'000.00	7'041.05	Im Jahr 2023 konnten erste Vorbereitungsarbeiten ausgeführt werden.
7101.6370.00	60'974.20	20'000.00	-40'974.20	Im Rechnungsjahr 2023 wurden zahlreiche Baudepots abgerechnet, weshalb der Gebührenertrag denn auch über Erwarten hoch ausfällt.
7201.5030.03	0.00	10'000.00	10'000.00	Die fürs Jahr 2023 vorgesehenen Vorbereitungsarbeiten haben sich verzögert.
7201.5030.18	2'563.70	0.00	-2'563.70	Für das Projekt wurde ein Kredit von Fr. 120'000.-- gesprochen. Nach dessen Fertigstellung im Spätherbst stehen Minderaufwendungen von Fr. 16'615.77 zu Buche.
7201.5290.01	63'750.92	112'000.00	48'249.08	Die Arbeiten wurden als Teil des Rahmenkredites von Fr. 330'000.-- ausgeführt.
7201.6370.00	60'974.20	20'000.00	-40'974.20	Im Rechnungsjahr 2023 wurden zahlreiche Baudepots abgerechnet, weshalb der Gebührenertrag denn auch über Erwarten hoch ausfällt.

Finanzvermögen

Konto	Rechnung 2023	Budget 2023	Differenz
-------	---------------	-------------	-----------

Im Rechnungsjahr 2023 wurden keine Investitionen im Finanzvermögen getätigt.

Hauptaufgabenbereiche (Funktionale Gliederung)		Rechnung 2023		Budget 2023		Rechnung 2022	
		Ausgaben	Einnahmen	Ausgaben	Einnahmen	Ausgaben	Einnahmen
0	ALLGEMEINE VERWALTUNG	0.00	0.00	0	0	0.00	0.00
1	ÖFFENTLICHE ORDNUNG UND SICHERHEIT, VERTEIDIGUNG	58'163.90	0.00	520'000	200'000	0.00	0.00
	Nettoausgaben		58'163.90		320'000		
2	BILDUNG	0.00	0.00	0	0	0.00	500'000.00
	Nettoeinnahmen					500'000.00	
4	GESUNDHEIT	0.00	0.00	0	0	0.00	0.00
5	SOZIALE SICHERHEIT	500'000.00	0.00	0	0	0.00	0.00
	Nettoausgaben		500'000.00				
6	VERKEHR	99'124.80	0.00	120'000	0	81'568.15	0.00
	Nettoausgaben		99'124.80		120'000		81'568.15
7	UMWELTSCHUTZ UND RAUMORDNUNG	197'185.36	121'168.40	362'000	40'000	657'050.98	572'164.35
	Nettoausgaben		76'016.96		322'000		84'886.63
	Einnahmenüberschuss	854'474.06	121'168.40	1'002'000	240'000	738'619.13	1'072'164.35
	Ausgabenüberschuss		733'305.66		762'000	333'545.22	
		854'474.06	854'474.06	1'002'000	1'002'000	1'072'164.35	1'072'164.35

Einzelkonten nach Funktion		Rechnung 2023		Budget 2023		Rechnung 2022	
		Ausgaben	Einnahmen	Ausgaben	Einnahmen	Ausgaben	Einnahmen
0	ALLGEMEINE VERWALTUNG Nettoergebnis	0.00	0.00	0	0	0.00	0.00
02	Allgemeine Dienste Nettoergebnis	0.00	0.00	0	0	0.00	0.00
022	Allgemeine Dienste Nettoergebnis	0.00	0.00	0	0	0.00	0.00
0220	Allgemeine Dienste Nettoergebnis	0.00	0.00	0	0	0.00	0.00
5200.00	Verwaltung; Anschaffung Verwaltungssoftware						
029	Verwaltungsliegenschaften Nettoergebnis	0.00	0.00	0	0	0.00	0.00
0290	Verwaltungsliegenschaften Nettoergebnis	0.00	0.00	0	0	0.00	0.00
5040.00	Gemeindezentrum; Anschaffung PV-Anlage und E-Tankstelle						
6000.00	Übertragung von Grundstücken ins FV						
6040.00	Übertragung von Hochbauten ins FV						
1	ÖFFENTLICHE ORDNUNG UND SICHERHEIT, VERTEIDIGUNG Nettoergebnis	58'163.90	0.00	520'000	200'000	0.00	0.00
			58'163.90		320'000		
14	Allgemeines Rechtswesen Nettoergebnis	0.00	0.00	0	0	0.00	0.00

Investitionsrechnung Verwaltungsvermögen

Einzelkonten nach Funktion		Rechnung 2023		Budget 2023		Rechnung 2022	
		Ausgaben	Einnahmen	Ausgaben	Einnahmen	Ausgaben	Einnahmen
140	Allgemeines Rechtswesen Nettoergebnis	0.00	0.00	0	0	0.00	0.00
1400	Allgemeines Rechtswesen Nettoergebnis	0.00	0.00	0	0	0.00	0.00
5290.01	ÖREB-Kataster						
5620.00	Investitionsbeitrag an regionales Zivilstandsamt						
5620.01	Investitionsbeitrag an regionales Gemeindeammann- und Betreibungsamt						
15	Feuerwehr Nettoergebnis	0.00	0.00	0	0	0.00	0.00
150	Feuerwehr Nettoergebnis	0.00	0.00	0	0	0.00	0.00
1500	Feuerwehr allgemein) Nettoergebnis	0.00	0.00	0	0	0.00	0.00
5620.00	Investitionsbeitrag an regionale Feuerwehrorganisation						
6620.00	Rückzahlungen von Investitionsbeiträgen an Gemeinden und Zweckverbände						
16	Verteidigung Nettoergebnis	58'163.90	0.00	520'000	200'000	0.00	0.00
			58'163.90		320'000		
161	Militärische Verteidigung Nettoergebnis	58'163.90	0.00	520'000	200'000	0.00	0.00
			58'163.90		320'000		

Einzelkonten nach Funktion		Rechnung 2023		Budget 2023		Rechnung 2022	
		Ausgaben	Einnahmen	Ausgaben	Einnahmen	Ausgaben	Einnahmen
1610	Militärische Verteidigung	58'163.90	0.00	520'000	200'000	0.00	0.00
	Nettoergebnis		58'163.90		320'000		
5040.00	Schiessanlage Berg; Ersatz Trefferanzeige						
5040.01	Schützenhaus Berg; Dachsanierung	58'163.90		120'000			
5040.02	Schiessanlage Berg; Sanierung Kugelfang			400'000			
6310.00	Investitionsbeiträge von Kantonen und Konkordaten				200'000		
2	BILDUNG	0.00	0.00	0	0	0.00	500'000.00
	Nettoergebnis					500'000.00	
21	Obligatorische Schule	0.00	0.00	0	0	0.00	500'000.00
	Nettoergebnis					500'000.00	
217	Schulliegenschaften	0.00	0.00	0	0	0.00	500'000.00
	Nettoergebnis					500'000.00	
2170	Schulliegenschaften	0.00	0.00	0	0	0.00	500'000.00
	Nettoergebnis					500'000.00	
5420.00	Darlehen an Gemeinden und Zweckverbände						
6420.00	Rückzahlung von Darlehen an Gemeinden und Zweckverbände						500'000.00
4	GESUNDHEIT	0.00	0.00	0	0	0.00	0.00
	Nettoergebnis						
41	Spitäler, Kranken- und Pflegeheime	0.00	0.00	0	0	0.00	0.00
	Nettoergebnis						

Einzelkonten nach Funktion		Rechnung 2023		Budget 2023		Rechnung 2022	
		Ausgaben	Einnahmen	Ausgaben	Einnahmen	Ausgaben	Einnahmen
412	Alters-, Kranken- und Pflegeheime Nettoergebnis	0.00	0.00	0	0	0.00	0.00
4120	Alters-, Kranken- und Pflegeheime Nettoergebnis	0.00	0.00	0	0	0.00	0.00
5540.00	Beteiligung am Zweckverband Alters- und Pflegeheim (AZiG)						
5	SOZIALE SICHERHEIT Nettoergebnis	500'000.00	0.00	0	0	0.00	0.00
			500'000.00				
56	Soziales Wohnungswesen Nettoergebnis	500'000.00	0.00	0	0	0.00	0.00
			500'000.00				
560	Soziales Wohnungswesen Nettoergebnis	500'000.00	0.00	0	0	0.00	0.00
			500'000.00				
5600	Soziales Wohnungswesen Nettoergebnis	500'000.00	0.00	0	0	0.00	0.00
			500'000.00				
5460.00	Darlehen an Stiftung Anni Walter	500'000.00					
6	VERKEHR Nettoergebnis	99'124.80	0.00	120'000	0	81'568.15	0.00
			99'124.80		120'000		81'568.15
61	Strassenverkehr Nettoergebnis	99'124.80	0.00	120'000	0	81'568.15	0.00
			99'124.80		120'000		81'568.15
615	Gemeindestrassen Nettoergebnis	99'124.80	0.00	120'000	0	81'568.15	0.00
			99'124.80		120'000		81'568.15

Einzelkonten nach Funktion		Rechnung 2023		Budget 2023		Rechnung 2022	
		Ausgaben	Einnahmen	Ausgaben	Einnahmen	Ausgaben	Einnahmen
6150	Gemeindestrassen	99'124.80	0.00	120'000	0	81'568.15	0.00
	Nettoergebnis		99'124.80		120'000		81'568.15
5010.00	Eichenweg; Strassensanierung	9'681.80				81'568.15	
5010.01	Hauptstrasse (Rutschwil - Bänk); Oberflächenbehandlung						
5010.02	Strassenbeleuchtung Gemeindegebiet; Umrüstung auf LED-Leuchten						
5010.03	Bushaltestellen Oberwil und Berg; Behindertengerechte Anpassung						
5010.04	Resiweg; Einbau Trottoir						
5010.05	Brunnenwiesstrasse; Strassensanierung			20'000			
5010.06	Birkenweg; Strassensanierung	89'443.00		100'000			
5010.18	Lindenhofstrasse; Strassensanierung						
6370.10	Resiweg; Eigentümerbeiträge an Neubau Trottoir						
7	UMWELTSCHUTZ UND RAUMORDNUNG	197'185.36	121'168.40	362'000	40'000	657'050.98	572'164.35
	Nettoergebnis		76'016.96		322'000		84'886.63
71	Wasserversorgung	130'870.74	60'974.20	240'000	20'000	179'616.02	254'801.49
	Nettoergebnis		69'896.54		220'000	75'185.47	
710	Wasserversorgung	130'870.74	60'974.20	240'000	20'000	179'616.02	254'801.49
	Nettoergebnis		69'896.54		220'000	75'185.47	
7101	Wasserversorgung (Gemeindebetrieb)	130'870.74	60'974.20	240'000	20'000	179'616.02	254'801.49
	Nettoergebnis		69'896.54		220'000	75'185.47	
5030.01	Resiweg; Leitungsersatz			100'000			
5030.02	Resiweg; Leitungsneubau (Ringschluss Grundweg bis Lättenweg)						
5030.03	Lättenweg - Berg; Leitungsneubau, 1. Etappe	12'613.70				175'595.83	

Investitionsrechnung Verwaltungsvermögen

Einzelkonten nach Funktion	Rechnung 2023		Budget 2023		Rechnung 2022	
	Ausgaben	Einnahmen	Ausgaben	Einnahmen	Ausgaben	Einnahmen
5030.04 Weierwies; Ersatz Wasserleitung					4'020.19	
5030.05 Brunnenwiesstrasse; Ersatz Wasserleitung			5'000			
5030.06 Birkenweg; Ersatz Wasserleitung	110'298.09		120'000			
5030.07 Lindenhofstrasse; Ersatz/Kalibervergrösserung Wasserleitung	7'958.95		15'000			
5290.00 Leitungskataster						
5290.01 Generelles Wasserversorgungsprojekt (GWP)						
6370.00 Anschlussgebühren		60'974.20		20'000		254'801.49
72 Abwasserbeseitigung	66'314.62	60'194.20	122'000	20'000	460'642.66	317'362.86
Nettoergebnis		6'120.42		102'000		143'279.80
720 Abwasserbeseitigung	66'314.62	60'194.20	122'000	20'000	460'642.66	317'362.86
Nettoergebnis		6'120.42		102'000		143'279.80
7201 Abwasserbeseitigung (Gemeindebetrieb)	66'314.62	60'194.20	122'000	20'000	460'642.66	317'362.86
Nettoergebnis		6'120.42		102'000		143'279.80
5030.00 Neubau/Offenlegung Rutschwilerbach					15'591.83	
5030.01 Robotersanierungen Hauptstrasse, Neureben und Höhenweg; Bänk						
5030.02 Regenwasserkanal Bänk; Kalkentfernung					69'712.49	
5030.03 Brunnenwiesstrasse; Kanalsanierung			10'000			
5030.18 Eichenweg; Neubau Regenwasserkanal	2'563.70				100'820.53	
5290.00 Leitungskataster						
5290.01 Genereller Entwässerungsplan (GEP)	63'750.92		112'000		99'455.81	
5440.00 Darlehen an Zweckverband Kläranlage (ARA Pfungen)						
5540.00 Beteiligung am Zweckverband Kläranlage					175'062.00	
5620.00 Investitionsbeiträge an Gemeinden und Zweckverbände						
6310.00 Staatsbeiträge						
6370.00 Anschlussgebühren		60'194.20		20'000		235'399.51

Einzelkonten nach Funktion	Rechnung 2023		Budget 2023		Rechnung 2022	
	Ausgaben	Einnahmen	Ausgaben	Einnahmen	Ausgaben	Einnahmen
6370.10 Mehrwertsbeiträge						
6640.00 Rückzahlung von Investitionsbeiträgen an öffentliche Unternehmungen						81'963.35
74 Verbauungen	0.00	0.00	0	0	16'792.30	0.00
Nettoergebnis						16'792.30
741 Gewässerverbauungen	0.00	0.00	0	0	16'792.30	0.00
Nettoergebnis						16'792.30
7410 Gewässerverbauungen	0.00	0.00	0	0	16'792.30	0.00
Nettoergebnis						16'792.30
5020.00 Neubau/Offenlegung Rutschwilerbach					16'792.30	
6310.00 Staatsbeiträge						
77 Übriger Umweltschutz	0.00	0.00	0	0	0.00	0.00
Nettoergebnis						
771 Friedhof und Bestattung	0.00	0.00	0	0	0.00	0.00
Nettoergebnis						
7710 Friedhof und Bestattung	0.00	0.00	0	0	0.00	0.00
Nettoergebnis						
5000.03 Erwerb Grundstück für Friedhoferweiterung						
5030.03 Erweiterung Friedhof						
5040.00 Sanierung Friedhofgebäude						
79 Raumordnung	0.00	0.00	0	0	0.00	0.00
Nettoergebnis						

Einzelkonten nach Funktion		Rechnung 2023		Budget 2023		Rechnung 2022	
		Ausgaben	Einnahmen	Ausgaben	Einnahmen	Ausgaben	Einnahmen
790	Raumordnung Nettoergebnis	0.00	0.00	0	0	0.00	0.00
7900	Raumordnung Nettoergebnis	0.00	0.00	0	0	0.00	0.00
5290.00	Revision Bau- und Zonenordnung						
9	FINANZEN UND STEUERN Nettoergebnis	121'168.40 733'305.66	854'474.06	240'000 762'000	1'002'000	1'072'164.35 333'545.22	738'619.13 333'545.22
99	Nicht aufgeteilte Posten Nettoergebnis	121'168.40 733'305.66	854'474.06	240'000 762'000	1'002'000	1'072'164.35 333'545.22	738'619.13 333'545.22
999	Abschluss Nettoergebnis	121'168.40 733'305.66	854'474.06	240'000 762'000	1'002'000	1'072'164.35 333'545.22	738'619.13 333'545.22
9999	Abschluss Nettoergebnis	121'168.40 733'305.66	854'474.06	240'000 762'000	1'002'000	1'072'164.35 333'545.22	738'619.13 333'545.22
5900.00	Passivierte Einnahmen	121'168.40		240'000		1'072'164.35	
6900.00	Aktivierte Ausgaben		854'474.06		1'002'000		738'619.13
	Einnahmenüberschuss Ausgabenüberschuss	975'642.46	975'642.46	1'242'000	1'242'000	1'810'783.48	1'810'783.48
		975'642.46	975'642.46	1'242'000	1'242'000	1'810'783.48	1'810'783.48

Investitionsrechnung Finanzvermögen

Hauptaufgabenbereiche (Funktionale Gliederung)	Rechnung 2023		Budget 2023		Rechnung 2022	
	Ausgaben	Einnahmen	Ausgaben	Einnahmen	Ausgaben	Einnahmen
9630 Liegenschaften des Finanzvermögen	0.00	0.00	0.00	0.00	0.00	0.00
9690 Mobilien und übrige Sachanlagen des Finanzvermögens	0.00	0.00	0.00	0.00	0.00	0.00
Total Ausgaben / Einnahmen	0.00	0.00	0.00	0.00	0.00	0.00
Nettoinvestitionen / Einnahmenüberschuss	0.00	0.00	0.00	0.00	0.00	0.00
Total	0.00	0.00	0.00	0.00	0.00	0.00

Einzelkonten nach Funktion		Rechnung 2023		Budget 2023		Rechnung 2022	
		Ausgaben	Einnahmen	Ausgaben	Einnahmen	Ausgaben	Einnahmen
9	FINANZEN UND STEUERN						
	Nettoergebnis	0.00	0.00	0	0	0.00	0.00
96	Vermögens- und Schuldenverwaltung						
	Nettoergebnis	0.00	0.00	0	0	0.00	0.00
963	Liegenschaften des Finanzvermögens						
	Nettoergebnis	0.00	0.00	0	0	0.00	0.00
9630	Liegenschaften des Finanzvermögens						
	Nettoergebnis	0.00	0.00	0	0	0.00	0.00
7700.00	Übertrag von realisierten Gewinnen aus Grundstücken in die Erfolgsrechnung						
8000.00	Verkauf von Grundstücken						
99	Nicht aufgeteilte Posten						
	Nettoergebnis	0.00	0.00	0	0	0.00	0.00
999	Abschluss						
	Nettoergebnis	0.00	0.00	0	0	0.00	0.00
9999	Abschluss						
	Nettoergebnis	0.00	0.00	0	0	0.00	0.00
7990.00	Abgang Sachanlagen FV						
	Einnahmenüberschuss	0.00	0.00	0	0	0.00	0.00
	Ausgabenüberschuss	0.00	0.00	0	0	0.00	0.00

Kto.-Nr.	Bezeichnung	Bestand am 31.12.2023	Bestand am 01.01.2023	Veränderung
1	Aktiven	11'551'402.69	10'124'236.73	1'427'165.96
10	Finanzvermögen	9'121'615.18	8'266'992.21	854'622.97
100	Flüssige Mittel und kurzfristige Geldanlagen	7'114'591.52	6'727'685.99	386'905.53
1000	Kasse	4'013.50	3'074.05	939.45
1000.00	Hauptkasse	4'013.50	3'074.05	939.45
1001	Post	281'324.07	355'730.20	-74'406.13
1001.01	PostFinance Konto CH88 0900 0000 8400 5755 6	281'324.07	355'730.20	-74'406.13
1001.10	Depositokonto PostFinance CH52 0900 0000 9238 7755 3			
1002	Bank	6'829'253.95	6'368'881.74	460'372.21
1002.01	Bankkontokorrent Zürcher Kantonalbank CH17 0070 0113 2004 5400 1	6'770'223.19	3'610'995.24	3'159'227.95
1002.02	Bankkontokorrent Credit Suisse CH58 0483 5088 9086 2100 0	59'030.76	1'758'886.50	-1'699'855.74
1002.09	Geld in Transit z.G. Bankkontokorrente			
1002.10	Business Easy Sparen Credit Suisse CH74 0483 5088 9086 2100 3		999'000.00	-999'000.00
101	Forderungen	469'657.46	504'879.47	-35'222.01
1010	Forderungen aus Lieferungen und Leistungen gegenüber Dritten	52'766.84	42'239.16	10'527.68

Kto.-Nr.	Bezeichnung	Bestand am 31.12.2023	Bestand am 01.01.2023	Veränderung
1010.00	Forderungen Sammelkonto	35'704.35	33'373.50	2'330.85
1010.01	Forderungen (manuelle Sollstellung)	15'832.03	8'603.42	7'228.61
1010.02	Forderungen Zusatzleistungsbezüger			
1010.08	Forderungen Abklärungskonto			
1010.09	WB auf Forderungen aus Lieferungen und Leistungen			
1010.10	Forderungen Verrechnungssteuer	1'230.46	262.24	968.22
1011	Kontokorrente mit Dritten	44'994.00	104'340.86	-59'346.86
1011.00	Kontokorrent mit Alterszentrum im Geeren (AZIG)			
1011.01	Kontokorrent mit Zweckverband Feuerwehr Hettlingen-Dägerlen			
1011.02	Kontokorrent mit Jugendsekretariat Winterthur-Land			
1011.03	Kontokorrent mit Zweckverband Zivilschutz Winterthur-Land			
1011.04	Kontokorrent mit ZUSO Winterthur, Geldverkehr			
1011.05	Kontokorrent mit Spitex Regio Seuzach	34'391.69	61'696.35	-27'304.66
1011.06	Kontokorrent mit Zweckverband ARA Pfungen			
1011.07	Kontokorrent mit Fachstelle Erwachsenenschutz Winterthur-Land	4'886.85	27'415.25	-22'528.40
1011.08	Kontokorrent mit Zweckverband KOWU, Betriebskosten			
1011.09	Kontokorrent mit Zweckverband KOWU, Geldverkehrskonto			
1011.10	Kontokorrent mit SVA Zürich, Geldverkehr ZL	5'715.46	15'229.26	-9'513.80
1012	Steuerforderungen	151'415.92	129'228.05	22'187.87
1012.00	Forderungen allgemeine Gemeindesteuern	151'415.92	128'964.10	22'451.82
1012.01	Forderungen aus Steuerauscheidungen		263.95	-263.95

Kto.-Nr.	Bezeichnung	Bestand am 31.12.2023	Bestand am 01.01.2023	Veränderung
1012.09	WB auf Forderungen allgemeine Gemeindesteuern			
1012.10	Forderungen Grundstückgewinnsteuern			
1012.11	Forderungen Hundesteuern			
1012.19	WB auf Forderungen Sondersteuern			
1013	Anzahlungen an Dritte	0.00	0.00	0.00
1013.00	Vorauszahlungen an Dritte			
1013.10	Lohnvorschüsse			
1014	Transferforderungen	158'275.50	159'764.70	-1'489.20
1014.00	Transferforderungen Ertragsanteile			
1014.10	Transferforderungen Entschädigungen von Gemeinwesen	3'861.45	14'543.75	-10'682.30
1014.20	Transferforderungen Finanz- und Lastenausgleich			
1014.30	Transferforderungen Beiträge von Gemeinwesen und Dritten	154'414.05	145'220.95	9'193.10
1015	Interne Kontokorrente	0.00	0.00	0.00
1015.10	Abrechnungskonto Steuern Rechnungsjahr			
1015.11	Abrechnungskonto Steuern frühere Jahre			
1015.20	Abrechnungskonto Quellensteuern I			
1015.21	Abrechnungskonto Quellensteuern II			
1015.22	Abrechnungskonto Nachsteuern			
1015.23	Abrechnungskonto Steuerausscheidungen			
1015.24	Abrechnungskonto Pauschale Steueranrechnung			
1015.25	Abrechnungskonto Bundessteuern			
1015.30	Abrechnungskonto Lohnverarbeitung			

Kto.-Nr.	Bezeichnung	Bestand am 31.12.2023	Bestand am 01.01.2023	Veränderung
1015.40	Abrechnungskonto DTA-Zahlungen			
1015.41	Abrechnungskonto ESR-Eingänge			
1015.50	Abrechnungskonto Kassendifferenzen			
1015.51	Abrechnungskonto Diverses			
1019	Übrige Forderungen	62'205.20	69'306.70	-7'101.50
1019.00	Baudepositen	52'986.65	53'154.95	-168.30
1019.10	Guthaben bei Sozialversicherungsanstalt			
1019.11	Guthaben bei Personalvorsorgeeinrichtungen	8'419.85	15'821.75	-7'401.90
1019.12	Guthaben bei Kranken- und Unfallversicherungen			
1019.19	WB auf Guthaben bei Sozial- und Personalversicherungen			
1019.20	MWST-Vorsteuerguthaben ER Wasserwerk			
1019.21	MWST-Vorsteuerguthaben IR Wasserwerk			
1019.22	MWST-Vorsteuerguthaben ER Abwasserbeseitigung			
1019.23	MWST-Vorsteuerguthaben IR Abwasserbeseitigung			
1019.24	MWST-Vorsteuerguthaben ER Abfallwirtschaft			
1019.25	MWST-Vorsteuerguthaben IR Abfallwirtschaft			
1019.26	MWST-Vorsteuerguthaben ER Abwasserbeseitigung ab 2024			
1019.27	MWST-Vorsteuerguthaben IR Abwasserbeseitigung ab 2024			
1019.28	MWST-Vorsteuerguthaben ER Abfallwirtschaft ab 2024			
1019.29	WB auf MWST-Vorsteuerguthaben			
1019.30	MWST-Vorsteuerguthaben IR Abfallwirtschaft ab 2024			
1019.31	MWST-Vorsteuerguthaben ER Wasserwerk ab 2024			

Kto.-Nr.	Bezeichnung	Bestand am 31.12.2023	Bestand am 01.01.2023	Veränderung
1019.32	MWST-Vorsteuerguthaben IR Wasserwerk ab 2024			
1019.90	Guthaben Frankiermaschinen	798.70	330.00	468.70
1019.99	WB auf übrige Forderungen			
102	Kurzfristige Finanzanlagen	0.00	0.00	0.00
1020	Kurzfristige Darlehen	0.00	0.00	0.00
1020.00	Kurzfristige Darlehen			
1020.01	Kurzfristige Hypotheken			
1020.09	WB auf kurzfristigen Darlehen FV			
1023	Festgelder	0.00	0.00	0.00
1023.00	Festgeldanlagen			
1029	Übrige kurzfristigen Finanzanlagen	0.00	0.00	0.00
1029.00	Übrige kurzfristige Finanzanlagen FV			
1029.09	WB auf übrigen kurzfristigen Finanzanlagen FV			
104	Aktive Rechnungsabgrenzungen (RA)	19'462.20	11'522.75	7'939.45
1040	Aktive RA Personalaufwand	0.00	0.00	0.00
1040.00	Aktive RA Personalaufwand			
1041	Aktive RA Sach- und übriger Betriebsaufwand	0.00	0.00	0.00

Kto.-Nr.	Bezeichnung	Bestand am 31.12.2023	Bestand am 01.01.2023	Veränderung
1041.00	Aktive RA Sach- und übriger Betriebsaufwand			
1043	Aktive RA Transfers der Erfolgsrechnung	18'892.20	11'522.75	7'369.45
1043.00	Aktive RA Transfers der Erfolgsrechnung	18'892.20	11'522.75	7'369.45
1043.20	Aktive RA Finanz- und Lastenausgleich			
1044	Aktive RA Finanzaufwand / Finanzertrag	0.00	0.00	0.00
1044.00	Aktive RA Finanzaufwand/Finanzertrag			
1045	Aktive RA übriger betrieblicher Ertrag	570.00	0.00	570.00
1045.00	Aktive RA übriger betrieblicher Ertrag	570.00		570.00
1046	Aktive RA Investitionsrechnung	0.00	0.00	0.00
1046.00	Aktive RA Investitionsrechnung			
106	Vorräte und angefangene Arbeiten	0.00	0.00	0.00
1061	Roh- und Hilfsmaterial	0.00	0.00	0.00
1061.00	Vorräte Roh- und Hilfsmaterial			
1061.10	Vorräte Roh- und Hilfsmaterial Wasserwerk			
107	Finanzanlagen	502'937.00	7'937.00	495'000.00
1071	Verzinsliche Anlagen	500'000.00	0.00	500'000.00

Kto.-Nr.	Bezeichnung	Bestand am 31.12.2023	Bestand am 01.01.2023	Veränderung
1071.00	Darlehen Primarschulgemeinde Dägerlen			
1071.01	Darlehen Alterszentrum im Geeren	500'000.00		500'000.00
1072	Langfristige Forderungen	2'937.00	7'937.00	-5'000.00
1072.00	Langfristige Forderungen			
1072.01	Gestundete Mehrwertsbeiträge			
1072.02	Forderungen Zusatzleistungsbezüger	2'937.00	7'937.00	-5'000.00
1072.09	WB auf langfristigen Forderungen aus Lieferungen und Leistungen			
1079	Übrige langfristige Finanzanlagen	0.00	0.00	0.00
1079.00	Übrige langfristige Finanzanlagen			
108	Sachanlagen Finanzvermögen	1'014'967.00	1'014'967.00	0.00
1080	Grundstücke FV	231'467.00	231'467.00	0.00
1080.00	Grundstücke FV	231'467.00	231'467.00	
1080.10	Grundstücke FV mit Baurechten			
1084	Gebäude FV	783'500.00	783'500.00	0.00
1084.00	Gebäude FV	783'500.00	783'500.00	
1084.10	Grundeigentumsanteile FV			
1086	Mobilien FV	0.00	0.00	0.00

Kto.-Nr.	Bezeichnung	Bestand am 31.12.2023	Bestand am 01.01.2023	Veränderung
1086.00	Mobilien FV			
1087	Anlagen im Bau FV	0.00	0.00	0.00
1087.00	Anlagen im Bau FV			
1089	Übrige Sachanlagen FV	0.00	0.00	0.00
1089.00	Übrige Sachanlagen FV			
14	Verwaltungsvermögen	2'429'787.51	1'857'244.52	572'542.99
140	Sachanlagen Verwaltungsvermögen	1'098'837.91	1'049'161.42	49'676.49
1400	Grundstücke Verwaltungsvermögen	0.00	0.00	0.00
1400.00	Grundstücke allgemeiner Haushalt			
1400.09	WB Grundstücke allgemeiner Haushalt			
1400.10	Grundstücke Wasserwerk			
1400.19	WB Grundstücke Wasserwerk			
1401	Strassen und Verkehrswege	645'165.35	543'535.05	101'630.30
1401.00	Strassen und Verkehrswege allgemeiner Haushalt	2'622'828.68	2'439'262.28	183'566.40
1401.09	WB Strassen und Verkehrswege allgemeiner Haushalt	-1'977'663.33	-1'895'727.23	-81'936.10
1402	Wasserbau	20'687.35	21'231.95	-544.60
1402.00	Wasserbau allgemeiner Haushalt	155'153.95	155'153.95	

Kto.-Nr.	Bezeichnung	Bestand am 31.12.2023	Bestand am 01.01.2023	Veränderung
1402.09	WB Wasserbau allgemeiner Haushalt	-134'466.60	-133'922.00	-544.60
1403	Übrige Tiefbauten	78'706.95	-195'494.60	274'201.55
1403.00	Tiefbauten allgemeiner Haushalt	33'620.70	33'620.70	
1403.09	WB Tiefbauten allgemeiner Haushalt	-32'631.85	-32'490.60	-141.25
1403.10	Tiefbauten Wasserwerk	1'037'612.86	800'079.44	237'533.42
1403.19	WB Tiefbauten Wasserwerk	-907'072.66	-903'469.89	-3'602.77
1403.20	Tiefbauten Abwasserbeseitigung	235'728.51	192'538.48	43'190.03
1403.29	WB Tiefbauten Abwasserbeseitigung	-288'550.61	-285'772.73	-2'777.88
1404	Hochbauten	304'535.75	277'190.90	27'344.85
1404.00	Hochbauten allgemeiner Haushalt	5'632'240.34	5'574'076.44	58'163.90
1404.09	WB Hochbauten allgemeiner Haushalt	-5'327'704.59	-5'296'885.54	-30'819.05
1404.10	Hochbauten Eigenwirtschaftsbetriebe			
1404.19	WB Hochbauten Eigenwirtschaftsbetriebe			
1405	Waldungen	396.25	452.85	-56.60
1405.00	Waldungen allgemeiner Haushalt	37'979.50	37'979.50	
1405.09	WB Waldungen allgemeiner Haushalt	-37'583.25	-37'526.65	-56.60
1406	Mobilien VV	0.00	0.00	0.00
1406.00	Mobilien allgemeiner Haushalt	162'981.95	162'981.95	
1406.09	WB Mobilien allgemeiner Haushalt	-162'981.95	-162'981.95	
1406.10	Mobilien Eigenwirtschaftsbetriebe			
1406.19	WB Mobilien Eigenwirtschaftsbetriebe			

Kto.-Nr.	Bezeichnung	Bestand am 31.12.2023	Bestand am 01.01.2023	Veränderung
1407	Anlagen im Bau VV	49'346.26	402'245.27	-352'899.01
1407.00	Anlagen im Bau allgemeiner Haushalt	21'460.75	105'902.35	-84'441.60
1407.10	Anlagen im Bau Eigenwirtschaftsbetriebe	27'885.51	296'342.92	-268'457.41
142	Immaterielle Anlagen	169'255.60	143'833.55	25'422.05
1420	Software	0.00	10'973.40	-10'973.40
1420.10	Software Eigenwirtschaftsbetriebe	54'867.03	54'867.03	
1420.19	WB Software Eigenwirtschaftsbetriebe	-54'867.03	-43'893.63	-10'973.40
1429	Übrige immaterielle Anlagen	169'255.60	132'860.15	36'395.45
1429.00	Übrige immaterielle Anlagen allgemeiner Haushalt	179'649.05	179'649.05	
1429.09	WB übrige immaterielle Anlagen allgemeiner Haushalt	-178'677.90	-172'120.85	-6'557.05
1429.10	Übrige immaterielle Anlagen Eigenwirtschaftsbetriebe	269'635.54	205'884.62	63'750.92
1429.19	WB übrige immaterielle Anlagen Eigenwirtschaftsbetriebe	-101'351.09	-80'552.67	-20'798.42
144	Darlehen	500'000.00	0.00	500'000.00
1442	Darlehen an Gemeinden und Gemeindeverbände	0.00	0.00	0.00
1442.00	Darlehen Primarschulgemeinde Dägerlen			

Kto.-Nr.	Bezeichnung	Bestand am 31.12.2023	Bestand am 01.01.2023	Veränderung
1446	Darlehen an private Organisationen ohne Erwerbszweck	500'000.00	0.00	500'000.00
1446.00	Darlehen an Stiftung Anni Walter	500'000.00		500'000.00
145	Beteiligungen, Grundkapitalien	652'435.00	652'435.00	0.00
1452	Beteiligungen an Gemeinden und Zweckverbänden	11'150.00	11'150.00	0.00
1452.01	Beteiligungen an Gemeinden und Zweckverbänden allgemeiner Haushalt ZVO	11'150.00	11'150.00	
1452.09	WB Beteiligungen an Gemeinden und Zweckverbänden allgemeiner Haushalt			
1452.10	Beteiligungen an Gemeinden und Zweckverbänden Eigenwirtschaftsbetriebe			
1452.19	WB Beteiligungen an Gemeinden und Zweckverbänden Eigenwirtschaftsbetriebe			
1454	Beteiligungen an öffentlichen Unternehmungen	641'285.00	641'285.00	0.00
1454.00	Beteiligungen an öffentlichen Unternehmungen allgemeiner Haushalt	466'223.00	466'223.00	
1454.09	WB Beteiligungen an öffentlichen Unternehmungen allgemeiner Haushalt			
1454.10	Beteiligungen an öffentlichen Unternehmungen Eigenwirtschaftsbetriebe			
1454.19	WB Beteiligungen an öffentlichen Unternehmungen Eigenwirtschaftsbetriebe			
1454.20	Beteiligungen an öffentlichen Unternehmungen Abwasserreinigungsanlagen	175'062.00	175'062.00	

Politische Gemeinde Dägerlen
Bilanz - Einzelkonten

Kto.-Nr.	Bezeichnung	Bestand am 31.12.2023	Bestand am 01.01.2023	Veränderung
1454.29	WB Beteiligungen an öffentlichen Unternehmungen Abwasserreinigungsanlagen		11'814.55	-2'555.55
146	Investitionsbeiträge	9'259.00		
		4'218.65	4'543.15	-324.50
1462	Investitionsbeiträge an Gemeinden und Zweckverbände			
		70'463.75	70'463.75	
1462.00	Investitionsbeiträge an Gemeinden und Zweckverbände allgemeiner Haushalt			
1462.09	WB Investitionsbeiträge an Gemeinden und Zweckverbände allgemeiner Haushalt	-66'245.10	-65'920.60	-324.50
1462.10	Investitionsbeiträge an Gemeinden und Zweckverbände Eigenwirtschaftsbetriebe			
1462.19	WB Investitionsbeiträge an Gemeinden und Zweckverbände Eigenwirtschaftsbetriebe			
1462.20	Investitionsbeiträge an Gemeinden und Zweckverbände Abwasserbeseitigung			
1462.29	WB Investitionsbeiträge an Gemeinden und Zweckverbände Abwasserbeseitigung			
		5'040.35	7'271.40	-2'231.05
1464	Investitionsbeiträge an öffentliche Unternehmungen			
1464.00	Investitionsbeiträge an öffentliche Unternehmungen allgemeiner Haushalt			
1464.09	WB Investitionsbeiträge an öffentliche Unternehmungen allgemeiner Haushalt			
1464.10	Investitionsbeiträge an öffentliche Unternehmungen Eigenwirtschaftsbetriebe			
1464.19	WB Investitionsbeiträge an öffentliche Unternehmungen Eigenwirtschaftsbetriebe			
1464.20	Investitionsbeiträge an Gemeinden und Zweckverbände Abwasserbeseitigung	470'958.40	470'958.40	

Kto.-Nr.	Bezeichnung	Bestand am 31.12.2023	Bestand am 01.01.2023	Veränderung
1464.29	WB Investitionsbeiträge an Gemeinden und Zweckverbände Abwasserbeseitigung	-465'918.05	-463'687.00	-2'231.05
19	Saldovortrag	0.00	0.00	0.00
199	Saldovortrag	0.00	0.00	0.00
1999.99	Saldovortrag			
2	Passiven	11'551'402.69	10'124'236.73	1'427'165.96
20	Fremdkapital	3'579'424.97	2'377'053.94	1'202'371.03
200	Laufende Verbindlichkeiten	3'398'343.15	2'152'541.18	1'245'801.97
2000	Laufende Verbindlichkeiten aus Lieferungen und Leistungen von Dritten	1'562'024.45	746'722.78	815'301.67
2000.00	Kreditoren Sammelkonto	1'562'024.45	746'722.78	815'301.67
2000.01	Restliche Steuerablieferungen an Kanton, Schul- und Kirchgemeinden			
2000.02	Kreditoren manuell			
2000.08	Kreditoren Abklärungskonto			
2000.10	Sozialversicherungen (AHV/ALV/FAK)			
2000.11	Personalvorsorgeeinrichtungen			
2000.12	Kranken- und Unfallversicherungen			
2001	Kontokorrente mit Dritten	23'106.45	14'415.65	8'690.80
2001.01	Kontokorrent mit Spitex Regio Seuzach			
2001.02	Kontokorrent mit Zweckverband ARA Pfungen	11'990.05	3'024.40	8'965.65
2001.03	Kontokorrent mit SVA Zürich, Geldverkehr ZL			

Kto.-Nr.	Bezeichnung	Bestand am 31.12.2023	Bestand am 01.01.2023	Veränderung
2001.04	Kontokorrent mit Zweckverband Zivilschutz Winterthur-Land	2'645.25	3'840.55	-1'195.30
2001.10	Kontokorrent mit Zweckverband KOWU	8'471.15	7'550.70	920.45
2002	Steuern	337.20	630.80	-293.60
2002.00	Verpflichtungen aus allgemeinen Gemeindesteuern			
2002.0016	Verpflichtungen aus allgemeinen Gemeindesteuern, Steuerjahr 2016			
2002.0017	Verpflichtungen aus allgemeinen Gemeindesteuern, Steuerjahr 2017			
2002.0018	Verpflichtungen aus allgemeinen Gemeindesteuern, Steuerjahr 2018		630.80	-630.80
2002.0019	Verpflichtungen aus allgemeinen Gemeindesteuern, Steuerjahr 2019			
2002.0020	Verpflichtungen aus allgemeinen Gemeindesteuern, Steuerjahr 2020	337.20		337.20
2002.01	Verpflichtungen aus Steuerauscheidungen			
2002.10	Verpflichtungen aus Grundstückgewinnsteuern			
2002.20	MWST Wasserwerk 7.7%			
2002.21	MWST Wasserwerk 8%			
2002.22	MWST Abwasserbeseitigung 7.7%			
2002.23	MWST Wasserwerk 2.5%			
2002.24	MWST Abfallwirtschaft 7.7%			
2002.25	MWST Abwasserbeseitigung 8%			
2002.26	MWST Abfallwirtschaft 8%			
2002.27	MWST Abwasserbeseitigung 8.1%			
2002.28	MWST Abfallwirtschaft 8.1%			
2002.29	MWST Wasserwerk 8.1%			
2002.30	MWST Wasserwerk 2.6%			

Politische Gemeinde Dägerlen
Bilanz - Einzelkonten

Kto.-Nr.	Bezeichnung	Bestand am 31.12.2023	Bestand am 01.01.2023	Veränderung
2004	Transferverbindlichkeiten	24'000.00	7'000.00	17'000.00
2004.00	Transferverbindlichkeiten Erfolgsrechnung			
2004.20	Transferverbindlichkeiten Finanz- und Lastenausgleich	24'000.00	7'000.00	17'000.00
2004.60	Transferverbindlichkeiten Investitionsrechnung			
2005	Interne Kontokorrente	17.55	38'257.45	-38'239.90
2005.10	Abrechnungskonto Steuern Rechnungsjahr			
2005.11	Abrechnungskonto Steuern frühere Jahre			
2005.1104	Abrechnungskonto Steuern frühere Jahre 2004			
2005.1113	Abrechnungskonto Steuern frühere Jahre 2013			
2005.1114	Abrechnungskonto Steuern frühere Jahre 2014			
2005.1115	Abrechnungskonto Steuern frühere Jahre 2015			
2005.1116	Abrechnungskonto Steuern frühere Jahre 2016			
2005.1117	Abrechnungskonto Steuern frühere Jahre 2017			
2005.1118	Abrechnungskonto Steuern frühere Jahre 2018			
2005.1119	Abrechnungskonto Steuern frühere Jahre 2019			
2005.1120	Abrechnungskonto Steuern frühere Jahre 2020			
2005.1121	Abrechnungskonto Steuern frühere Jahre 2021			
2005.1122	Abrechnungskonto Steuern frühere Jahre 2022			
2005.1123	Abrechnungskonto Steuern frühere Jahre 2023			
2005.1199	Abrechnungskonto Steuern frühere Jahre 1999			
2005.12	Ablieferungen Steuern Rechnungsjahr			
2005.13	Ablieferungen Steuern frühere Jahre			
2005.1304	Ablieferungen Steuern 2004			
2005.1313	Ablieferungen Steuern 2013			
2005.1314	Ablieferungen Steuern 2014			
2005.1315	Ablieferungen Steuern 2015			
2005.1316	Ablieferungen Steuern 2016			
2005.1317	Ablieferungen Steuern 2017			
2005.1318	Ablieferungen Steuern 2018			

Kto.-Nr.	Bezeichnung	Bestand am 31.12.2023	Bestand am 01.01.2023	Veränderung
2005.1319	Ablieferungen Steuern 2019			
2005.1320	Ablieferungen Steuern 2020			
2005.1321	Ablieferungen Steuern 2021			
2005.1322	Ablieferungen Steuern 2022			
2005.1323	Ablieferungen Steuern 2023			
2005.1399	Ablieferungen Steuern 1999			
2005.20	Abrechnungskonto Quellensteuern I			
2005.21	Abrechnungskonto Quellensteuern II	17.55		17.55
2005.22	Abrechnungskonto Nachsteuern			
2005.23	Abrechnungskonto Steuerauscheidungen			
2005.24	Abrechnungskonto Anrechnung ausländischer Quellensteuern			
2005.25	Abrechnungskonto Bundessteuern			
2005.30	Abrechnungskonto Lohnverarbeitung			
2005.40	Abrechnungskonto DTA-Zahlungen		38'257.45	-38'257.45
2005.41	Abrechnungskonto ESR-Eingänge			
2005.50	Abrechnungskonto Kassendifferenzen			
2005.51	Abrechnungskonto Diverses			
2006	Depotgelder und Kautionen	1'788'857.50	1'345'514.50	443'343.00
2006.01	Mietkautionen	1'050.00		1'050.00
2006.10	Depots für Grundstückgewinnsteuern	881'656.00	489'656.00	392'000.00
2006.30	Baudepositen	906'151.50	855'858.50	50'293.00
2009	Übrige laufende Verpflichtungen	0.00	0.00	0.00
20090	Klient A			
204	Passive Rechnungsabgrenzungen (RA)	70'061.12	114'492.06	-44'430.94

Kto.-Nr.	Bezeichnung	Bestand am 31.12.2023	Bestand am 01.01.2023	Veränderung
2040	Passive RA Personalaufwand	0.00	0.00	0.00
2040.00	Passive RA Personalaufwand			
2041	Passive RA Sach- und übriger Betriebsaufwand	2'067.65	368.95	1'698.70
2041.00	Passive RA Sach- und übriger Betriebsaufwand	2'067.65	368.95	1'698.70
2043	Passive RA Transfers der Erfolgsrechnung	63'053.47	106'025.11	-42'971.64
2043.00	Passive RA Transfers der Erfolgsrechnung	63'053.47	106'025.11	-42'971.64
2044	Passive RA Finanzaufwand / Finanzertrag	4'940.00	8'098.00	-3'158.00
2044.00	Passive RA Finanzaufwand/Finanzertrag	4'940.00	8'098.00	-3'158.00
2045	Passive RA übriger betrieblicher Ertrag	0.00	0.00	0.00
2045.00	Passive RA übriger betrieblicher Ertrag			
2046	Passive RA Investitionsrechnung	0.00	0.00	0.00
2046.00	Passive RA Investitionsrechnung			
205	Kurzfristige Rückstellungen	0.00	0.00	0.00
2050	Kurzfristige Rückstellungen aus Mehrleistungen des Personals	0.00	0.00	0.00

Kto.-Nr.	Bezeichnung	Bestand am 31.12.2023	Bestand am 01.01.2023	Veränderung
2050.00	Kurzfristige Rückstellungen aus Mehrleistungen des Personals			
2051	Kurzfristige Rückstellungen für andere Ansprüche des Personals	0.00	0.00	0.00
2051.00	Kurzfristige Rückstellungen für andere Ansprüche des Personals			
2052	Kurzfristige Rückstellungen für Prozesse	0.00	0.00	0.00
2052.00	Kurzfristige Rückstellungen für Prozesse			
2053	Kurzfristige Rückstellungen für nicht versicherte Schäden	0.00	0.00	0.00
2053.00	Kurzfristige Rückstellungen für nicht versicherte Schäden			
2054	Kurzfristige Rückstellungen für Bürgschaften und Garantieleistungen	0.00	0.00	0.00
2054.00	Kurzfristige Rückstellungen für Bürgschaften und Garantieleistungen			
2055	Kurzfristige Rückstellungen aus übriger betrieblicher Tätigkeit	0.00	0.00	0.00
2055.00	Kurzfristige Rückstellungen aus übriger betrieblicher Tätigkeit			

Kto.-Nr.	Bezeichnung	Bestand am 31.12.2023	Bestand am 01.01.2023	Veränderung
2056	Kurzfristige Rückstellungen für Vorsorgeverpflichtungen	0.00	0.00	0.00
2056.00	Kurzfristige Rückstellungen für Vorsorgeverpflichtungen			
2057	Kurzfristige Rückstellungen für Finanzaufwand	0.00	0.00	0.00
2057.00	Kurzfristige Rückstellungen für Finanzaufwand			
2058	Kurzfristige Rückstellungen der Investitionsrechnung	0.00	0.00	0.00
2058.00	Kurzfristige Rückstellungen für Sachanlagen der Investitionsrechnung			
2058.10	Kurzfristige Rückstellungen für Investitionen auf Rechnung Dritter			
2058.20	Kurzfristige Rückstellungen für immaterielle Anlagen			
2058.60	Kurzfristige Rückstellungen für Investitionsbeiträge			
2059	Übrige kurzfristige Rückstellungen der Erfolgsrechnung	0.00	0.00	0.00
2059.00	Übrige kurzfristige Rückstellungen			
2059.20	Kurzfristige Rückstellungen Finanz- und Lastenausgleich			
208	Langfristige Rückstellungen	0.00	0.00	0.00

Kto.-Nr.	Bezeichnung	Bestand am 31.12.2023	Bestand am 01.01.2023	Veränderung
2081	Langfristige Rückstellungen für Ansprüche des Personals	0.00	0.00	0.00
2081.00	Langfristige Rückstellungen für Ansprüche des Personals			
2082	Langfristige Rückstellungen für Prozesse	0.00	0.00	0.00
2082.00	Langfristige Rückstellungen für Prozesse			
2083	Langfristige Rückstellungen für nicht versicherte Schäden	0.00	0.00	0.00
2083.00	Langfristige Rückstellungen für nicht versicherte Schäden			
2084	Langfristige Rückstellungen für Bürgschaften und Garantieleistungen	0.00	0.00	0.00
2084.00	Langfristige Rückstellungen für Bürgschaften und Garantieleistungen			
2085	Langfristige Rückstellungen aus übriger betrieblicher Tätigkeit	0.00	0.00	0.00
2085.00	Langfristige Rückstellungen aus übriger betrieblicher Tätigkeit			
2086	Langfristige Rückstellungen für Vorsorgeverpflichtungen	0.00	0.00	0.00

Kto.-Nr.	Bezeichnung	Bestand am 31.12.2023	Bestand am 01.01.2023	Veränderung
2086.00	Langfristige Rückstellungen für Vorsorgeverpflichtungen			
2087	Langfristige Rückstellungen für Finanzaufwand	0.00	0.00	0.00
2087.00	Langfristige Rückstellungen für Finanzaufwand			
2088	Langfristige Rückstellungen der Investitionsrechnung	0.00	0.00	0.00
2088.00	Langfristige Rückstellungen für Sachanlagen der Investitionsrechnung			
2088.10	Langfristige Rückstellungen für Investitionen auf Rechnung Dritter			
2088.20	Langfristige Rückstellungen für immaterielle Anlagen			
2088.60	Langfristige Rückstellungen für Investitionsbeiträge			
2089	Übrige langfristige Rückstellungen der Erfolgsrechnung	0.00	0.00	0.00
2089.00	Übrige langfristige Rückstellungen der Erfolgsrechnung			
2089.20	Langfristige Rückstellungen Finanz- und Lastenausgleich			
209	Verbindlichkeiten gegenüber Fonds im Fremdkapital	111'020.70	110'020.70	1'000.00

Kto.-Nr.	Bezeichnung	Bestand am 31.12.2023	Bestand am 01.01.2023	Veränderung
2091	Verbindlichkeiten gegenüber Fonds im Fremdkapital	92'015.75	92'015.75	0.00
2091.00	Fonds Ersatzabgaben für Schutzraumbauten	92'015.75	92'015.75	
2091.07	Fonds des überkommunalen Strassenbaus			
2091.08	Fonds des überkommunalen Strassenunterhalts			
2092	Verbindlichkeiten gegenüber Legaten und Stiftungen ohne eigene Rechtspersönlichkeit im Fremdkapital	19'004.95	18'004.95	1'000.00
2092.00	Jagdspendefonds	19'004.95	18'004.95	1'000.00
29	Eigenkapital	7'971'977.72	7'747'182.79	224'794.93
290	Verpflichtungen (+) bzw. Vorschüsse (-) gegenüber Spezialfinanzierungen im Eigenkapital	1'449'967.20	1'417'787.49	32'179.71
2900	Spezialfinanzierungen im Eigenkapital	1'449'967.20	1'417'787.49	32'179.71
2900.10	Spezialfinanzierung Wasserwerk	538'358.88	524'346.48	14'012.40
2900.20	Spezialfinanzierung Abwasserbeseitigung	723'958.49	701'708.71	22'249.78
2900.30	Spezialfinanzierung Abfallwirtschaft	187'649.83	191'732.30	-4'082.47
293	Vorfinanzierungen	0.00	0.00	0.00
2930	Vorfinanzierungen	0.00	0.00	0.00
2930.00	Vorfinanzierung A			
2930.10	Wasserwerk, Vorfinanzierung A			
2930.20	Abwasserbeseitigung, Vorfinanzierung A			

Kto.-Nr.	Bezeichnung	Bestand am 31.12.2023	Bestand am 01.01.2023	Veränderung
2930.30	Abfallwirtschaft, Vorfinanzierung A			
294	Finanzpolitische Reserve	0.00	0.00	0.00
2940	Finanzpolitische Reserve	0.00	0.00	0.00
2940.00	Finanzpolitische Reserve			
296	Marktwertreserve auf Finanzinstrumenten	0.00	0.00	0.00
2960	Neubewertungsreserve FV (Einführung HRM2)	0.00	0.00	0.00
2960.00	Neubewertungsreserve FV			
2961	Marktwertreserve auf Finanzinstrumenten	0.00	0.00	0.00
2961.00	Marktwertreserve auf Finanzinstrumenten			
299	Bilanzüberschuss/-fehlbetrag	6'522'010.52	6'329'395.30	192'615.22
2990	Jahresergebnis	192'615.22	666'156.51	-473'541.29
2990.00	Jahresergebnis	192'615.22	666'156.51	-473'541.29
2999	Kumulierte Ergebnisse der Vorjahre	6'329'395.30	5'663'238.79	666'156.51
2999.00	Kumulierte Ergebnisse der Vorjahre	6'329'395.30	5'663'238.79	666'156.51

Kto.-Nr. Bezeichnung	Bestand am 31.12.2023	Bestand am 01.01.2023	Veränderung
Total	0.00	0.00	0.00